

CASSA RURALE NOVELLA E ALTA ANAUNIA

INFORMATIVA AL PUBBLICO
- Terzo Pilastro di Basilea 2 -

SITUAZIONE AL 31/12/2010

Indice

TAVOLA 1 REQUISITO INFORMATIVO GENERALE.....	3
TAVOLA 2 AMBITO DI APPLICAZIONE.....	19
TAVOLA 3 COMPOSIZIONE DEL PATRIMONIO DI VIGILANZA.....	20
TAVOLA 4 ADEGUATEZZA PATRIMONIALE.....	24
TAVOLA 5 RISCHIO DI CREDITO: INFORMAZIONI GENERALI RIGUARDANTI TUTTE LE BANCHE.....	27
TAVOLA 6 RISCHIO DI CREDITO: INFORMAZIONI RELATIVE AI PORTAFOGLI ASSOGGETTATI AL METODO STANDARDIZZATO E ALLE ESPOSIZIONI CREDITIZIE SPECIALIZZATE E IN STRUMENTI DI CAPITALE NELL'AMBITO DEI METODI IRB.....	36
TAVOLA 8 TECNICHE DI ATTENUAZIONE DEL RISCHIO	38
TAVOLA 9 RISCHIO DI CONTROPARTE	42
TAVOLA 10 OPERAZIONI DI CARTOLARIZZAZIONE	45
TAVOLA 12 RISCHIO OPERATIVO.....	46
TAVOLA 13 ESPOSIZIONI IN STRUMENTI DI CAPITALE.....	47
TAVOLA 14 RISCHIO DI TASSO DI INTERESSE SULLE POSIZIONI INCLUSE NEL PORTAFOGLIO BANCARIO.....	50

PREMESSA

Il Titolo IV “Informativa al pubblico” della Circolare 263/06 della Cassa Rurale d’Italia introduce l’obbligo di pubblicazione di informazioni riguardanti l’adeguatezza patrimoniale, l’esposizione ai rischi e le caratteristiche generali dei sistemi preposti all’identificazione, alla misurazione e alla gestione dei rischi di Primo e Secondo Pilastro con l’obiettivo di rafforzare la disciplina di mercato. L’informativa è organizzata in quadri sinottici ("tavole"), come previsto dall’allegato A del Titolo IV Sezione II della suddetta Circolare, ciascuno dei quali riguarda una determinata area informativa distinta fra:

- informazioni qualitative, con l’obiettivo di fornire una descrizione delle strategie, processi e metodologie nella misurazione e gestione dei rischi;
- informazioni quantitative, con l’obiettivo di quantificare la consistenza patrimoniale delle Banche, i rischi cui le stesse sono esposte, l’effetto delle politiche di CRM applicate.

TAVOLA 1

REQUISITO INFORMATIVO GENERALE

INFORMATIVA QUALITATIVA

Le “Nuove disposizioni di vigilanza prudenziale per le Banche”, emanate con la Circolare 263/2006 dalla Cassa Rurale d’Italia, disciplinano le metodologie di gestione dei rischi da parte degli intermediari, in particolare:

- a) prevedono un requisito patrimoniale per fronteggiare i rischi tipici dell’attività bancaria e finanziaria (di credito e di controparte, di mercato e operativi), indicando metodologie alternative per il calcolo degli stessi, caratterizzate da differenti livelli di complessità nella misurazione dei rischi e nei requisiti organizzativi e di controllo (cosiddetto “Primo Pilastro”);
- b) introducono un sistema di autovalutazione denominato Icaap (cosiddetto “Secondo Pilastro”), che richiede alle banche di dotarsi di processi e strumenti per determinare il livello di capitale interno adeguato a fronteggiare ogni tipologia di rischio, anche diverso da quelli presidiati dal requisito patrimoniale complessivo, nell’ambito di una valutazione, attuale e prospettica, che tenga conto delle strategie e dell’evoluzione del contesto di riferimento;
- c) introducono l’obbligo di informare il pubblico, con apposite tabelle informative, come citato in premessa (cosiddetto “Terzo Pilastro”).

Nell'ambito dell'Icaap, la Cassa Rurale provvede all'individuazione di tutti i rischi relativamente ai quali è o potrebbe essere esposta, ossia dei rischi che potrebbero pregiudicare la sua operatività, il perseguimento delle proprie strategie e il conseguimento degli obiettivi aziendali.

Attraverso il resoconto Icaap, la Cassa Rurale descrive i risultati messi in luce dal processo di valutazione interna sull'adeguatezza della dotazione patrimoniale. Il ruolo primario del patrimonio bancario è evidenziato dalla novellata disciplina prudenziale la quale richiede che le risorse patrimoniali siano in grado di fronteggiare anche le perdite inattese derivanti dai rischi cui la Cassa Rurale è sottoposta.

Nel valutare la propria adeguatezza patrimoniale, la Cassa Rurale tiene conto:

- del contesto normativo di riferimento;
- della propria operatività in termini di prodotti e mercati di riferimento;
- delle specificità dell'esercizio dell'attività bancaria nel contesto del Credito Cooperativo;
- degli obiettivi strategici definiti dal Consiglio di Amministrazione, per individuare gli eventuali rischi prospettici.

Ai fini dell'individuazione dei rischi rilevanti, la Cassa Rurale ha preso in considerazione tutti i rischi contenuti nell'elenco di cui all'Allegato A della Circolare 263/2006 ed ha selezionato come rilevanti i seguenti:

1. rischio di credito;
2. rischio di concentrazione;
3. rischio di controparte;
4. rischio di mercato;
5. rischio operativo;
6. rischio di tasso di interesse;
7. rischio di liquidità.

Una valutazione specifica è stata poi riservata ai rischi strategico, di reputazione e residuo.

Tutti i rischi identificati sono classificati in due tipologie, ovvero rischi quantificabili e non quantificabili; le loro caratteristiche sono declinate nell'ambito dell'informativa qualitativa attinente l'adeguatezza patrimoniale (vedi infra tavola 4).

Come previsto dalla normativa di vigilanza, la Cassa Rurale si è dotata di adeguati sistemi di rilevazione, misurazione e controllo dei rischi, ovvero di un adeguato sistema dei controlli interni.

Tale sistema è costituito dall'insieme delle regole, delle procedure e delle strutture organizzative che mirano ad assicurare il rispetto delle strategie aziendali, l'efficacia e l'efficienza dei processi aziendali, la salvaguardia del valore delle attività e la protezione dalle perdite, l'affidabilità e l'integrità delle informazioni contabili e gestionali, nonché la conformità delle operazioni con la legge, la normativa di vigilanza, le politiche, i piani, i regolamenti e le procedure interne.

I controlli coinvolgono tutta la struttura a partire dagli organi sociali e dalla Direzione per poi articolarsi in:

-controlli di linea, il cui obiettivo principale è la verifica della correttezza dell'operatività rispetto a norme di etero/auto regolamentazione;

-verifiche di secondo livello, volte ad attuare controlli sulla gestione dei rischi (in capo al risk controller) e sulla corretta applicazione della normativa (in capo al responsabile della compliance);
-controlli di terzo livello (attribuiti alla funzione di Internal Auditing), volti a individuare andamenti anomali delle procedure e della regolamentazione nonché a valutare la funzionalità del complessivo sistema dei controlli interni.

La funzione di Internal Audit, che presidia il terzo livello di controllo, svolge la “verifica degli altri sistemi di controllo”, attivando periodiche sessioni finalizzate al monitoraggio delle variabili di rischio.

Per quanto concerne quest’ultimo livello di controlli, la normativa secondaria prevede che tale attività debba essere svolta da una struttura indipendente da quelle produttive con caratteristiche qualitative e quantitative adeguate alla complessità aziendale e che tale funzione, nelle banche di ridotte dimensioni, possa essere affidata a soggetti terzi.

Tale funzione è assegnata in outsourcing al servizio di Internal Audit prestato dalla Federazione Trentina della Cooperazione, il quale – anche sulla base di un più generale progetto nazionale di categoria – periodicamente esamina la funzionalità del sistema dei controlli nell’ambito dei vari processi aziendali:

- governo
- credito
- finanza e risparmio
- incassi/pagamenti e normative
- IT

Nell’esercizio in esame, il Servizio Internal Audit ha sviluppato il piano dei controlli tenendo conto delle risultanze dei precedenti interventi e delle indicazioni fornite dalla Direzione generale in fase di avvio di intervento.

Gli interventi di audit, nel corso del 2010, hanno riguardato i seguenti processi aziendali:

- processo Incassi Pagamenti e Normative;
- processo del Credito;
- processo di Governo;
- Processo di Information Technology.

Il complessivo processo di gestione e controllo dei rischi coinvolge, con diversi ruoli, gli Organi di Governo e Controllo, la Direzione generale, le strutture operative della Cassa Rurale.

Gli organi aziendali, ai sensi dello Statuto, svolgono congiuntamente un ruolo di indirizzo, attuazione e controllo che trova applicazione anche ai fini dell’autovalutazione dell’adeguatezza patrimoniale, costituendone il fondamento e realizzandone l’impianto.

Di seguito sono illustrati i principali ruoli e responsabilità degli organi societari.

Consiglio di amministrazione

Il Consiglio di amministrazione è responsabile del Sistema dei Controlli Interni e, pertanto, nell’ambito della *governance* dei rischi:

- definisce gli orientamenti strategici e le politiche di rischio, nonché gli indirizzi per la loro applicazione e supervisione presidiandone l’attuazione ed approvando eventuali revisioni. Assicura, inoltre, la

predisposizione del resoconto Icaap, ne valuta e ne approva le risultanze provvedendo all'invio all'Organo di Vigilanza, qualificandosi come referente per il confronto con la Cassa Rurale d'Italia in sede SREP;

- imposta la struttura organizzativa assegnando le principali responsabilità (organigramma), stabilendo i meccanismi di delega e attribuendo poteri operativi graduati;
- esamina ed approva i regolamenti per il presidio dei principali processi aziendali.

Collegio sindacale

Nell'ambito del proprio ruolo istituzionale, il Collegio sindacale vigila sull'adeguatezza e sulla rispondenza del sistema organizzativo e di controllo ai requisiti stabiliti dalla normativa, valutando, in particolare, le eventuali anomalie sintomatiche di disfunzioni degli organi responsabili e formulando osservazioni e proposte.

Nello svolgimento delle proprie funzioni, il Collegio sindacale si avvale della collaborazione dell'*internal auditing* e di tutte le evidenze e segnalazioni provenienti dalle altre funzioni di controllo aziendali.

Il Collegio sindacale supporta il Consiglio di amministrazione nella periodica valutazione dei rischi, analizzandone le politiche per la gestione e proponendone l'eventuale modifica o aggiornamento (anche con specifico riferimento all'Icaap).

Direzione generale

La Direzione generale è responsabile dell'attuazione degli orientamenti strategici definiti dal Consiglio di amministrazione, presidiando la pianificazione operativa ed il budget ed assicurando un'efficace informativa in merito. È poi responsabile della proposta agli organi sociali della struttura organizzativa e degli schemi regolamentari e di delega; su queste basi cura la conseguente implementazione/aggiornamento di un efficace sistema organizzativo e di controllo attraverso i profili di ruolo, le disposizioni attuative dei processi e l'eventuale attribuzione di sub-deleghe.

La Direzione generale riveste, inoltre, un ruolo fondamentale nei confronti del personale della Cassa Rurale, presso il quale assicura la diffusione della cultura della gestione dei rischi.

Nello specifico contesto dell'Icaap, la Direzione generale ha la responsabilità di coordinare la predisposizione del resoconto Icaap:

- avvalendosi degli esiti delle attività di controllo e assegnando alle funzioni interessate ulteriori approfondimenti;
- ponendo particolare attenzione alle dinamiche di esposizione ai rischi, alle novità intercorse e all'identificazione delle aree suscettibili di miglioramento con la relativa pianificazione degli interventi previsti sul piano patrimoniale od organizzativo;
- presidiando conseguentemente la realizzazione di tali interventi e rendicontando agli organi sociali.

Le funzioni aziendali cui compete l'elaborazione/esecuzione delle varie attività relative alla gestione dei rischi e che conseguentemente contribuiscono all'Icaap sono individuate dall'organigramma e dai profili di ruolo e ciascuna è chiamata a contribuire su aspetti di specifica competenza; sebbene tale processo sia ancora in fase di perfezionamento, si ritiene che i profili di ruolo in essere, con gli eventuali affinamenti che si potranno adottare, contemplino gli ambiti di responsabilità rilevanti ai fini Icaap.

Tali profili di ruolo, oltre ai presidi di ordine complessivo in capo alla Direzione, prevedono anche l'attribuzione di responsabilità per:

- il confronto e l'approfondimento sulla situazione e sulle possibili evoluzioni dei rischi;
- il supporto per gli ambiti di pianificazione e organizzazione;
- il coordinamento dei processi di business e conseguentemente il presidio specifico dei diversi rischi;
- la gestione corrente delle attività bancarie;
- l'effettuazione e il presidio dei controlli di linea;
- il presidio e il controllo dei rischi di non conformità;
- il controllo sulla gestione dei rischi creditizi (credito, controparte, concentrazione) e finanziari (mercato, tasso, liquidità) oltre che su mirate fattispecie di rischio operativo;
- l'internal auditing – nell'ambito del contratto di outsourcing con la Federazione Trentina – articolato sui processi di governo, sui processi di mercato (credito, finanza, risparmio, incassi e pagamenti), sugli ambiti normativi, sull'information technology;
- la corretta determinazione dei dati necessari alle quantificazioni richieste dall'Icaap; va rimarcato che la Cassa Rurale è sottoposta a controllo contabile trimestrale e certificazione di bilancio.

RISCHIO DI CREDITO

E' definito come il rischio di subire perdite derivanti dall'insolvenza o dal deterioramento del merito creditizio delle controparti affidate. L'erogazione del credito rappresenta l'attività principale della Cassa Rurale e pertanto rappresenta la fattispecie di rischio più rilevante.

Gli obiettivi e le strategie dell'attività creditizia della Cassa Rurale riflettono, in primis, le specificità normative che l'ordinamento bancario riserva alle Casse rurali ("mutualità" e "localismo") e sono indirizzati:

- ad un'efficiente selezione delle singole controparti, attraverso una completa ed accurata analisi della capacità delle stesse di onorare gli impegni contrattualmente assunti, finalizzata a contenere il rischio di credito;
- alla diversificazione del rischio di credito, individuando nei crediti di importo limitato (ad esempio, fino a 100 mila euro) il naturale bacino operativo della Cassa Rurale, nonché circoscrivendo la concentrazione delle esposizioni su gruppi di clienti connessi o su singoli rami di attività economica;
- alla verifica della persistenza del merito creditizio dei clienti finanziati nonché al controllo andamentale dei singoli rapporti effettuato, con l'ausilio del sistema informativo, sia sulle posizioni regolari come anche e specialmente sulle posizioni che presentano delle irregolarità.

La politica commerciale che contraddistingue l'attività creditizia della Cassa Rurale è orientata al sostegno finanziario dell'economia locale e si caratterizza per un'elevata propensione ad intrattenere rapporti di natura fiduciaria e personale con tutte le componenti (famiglie, artigiani e imprese) del proprio territorio di riferimento, nonché, per una particolare vocazione operativa a favore dei clienti-soci, anche mediante scambi non esclusivamente di natura patrimoniale. Peraltro, non meno rilevante è la funzione etica svolta dalla Cassa Rurale a favore di determinate categorie di operatori economici (ad esempio, giovani e immigrati), anche tramite l'applicazione di condizioni economiche più vantaggiose.

L'importante quota degli impieghi rappresentata dai mutui residenziali, offerti secondo diverse tipologie di prodotti, testimonia l'attenzione particolare della Cassa Rurale nei confronti del comparto delle famiglie.

Il segmento delle micro e piccole imprese e quello degli artigiani rappresenta un altro settore di particolare importanza per la Cassa Rurale. In tale ambito, le strategie della Cassa Rurale sono volte a instaurare relazioni creditizie e di servizio di medio-lungo periodo attraverso l'offerta di prodotti e servizi mirati e rapporti personali e collaborativi con la stessa clientela.

Nello svolgimento della sua attività la Cassa Rurale è esposta al rischio che i crediti, a qualsiasi titolo vantati, non siano onorati dai terzi debitori alla scadenza e, pertanto, debbano essere registrate delle perdite in bilancio.

Le potenziali cause di inadempienza risiedono in larga parte nella mancanza di disponibilità della controparte e in misura marginale o minore in ragioni indipendenti dalla condizione finanziaria della controparte, quali il rischio Paese o i rischi operativi. Le attività diverse da quella tradizionale di prestito espongono ulteriormente la Cassa Rurale al rischio di credito.

Le controparti di tali transazioni potrebbero risultare inadempienti a causa di mancanza di liquidità, deficienza operativa, eventi economici o per altre ragioni.

Alla luce delle disposizioni previste nel Titolo IV, capitolo 11 delle Istruzioni di Vigilanza della Cassa Rurale d'Italia in materia di controlli interni, e del rilievo attribuito all'efficienza ed efficacia del processo del credito e del relativo sistema dei controlli, la Cassa Rurale si è dotata di una struttura organizzativa funzionale al raggiungimento degli obiettivi di gestione e controllo dei rischi creditizi indicati dall'Organo di Vigilanza.

Il processo organizzativo di gestione del rischio di credito è ispirato al principio di prudenza.

In aggiunta ai controlli di linea, quali attività di primo livello, le funzioni di controllo di secondo livello e terzo livello si occupano del monitoraggio dell'andamento dei rischi nonché della correttezza/adequazione dei processi gestionali e operativi.

L'intero processo di gestione e controllo del credito è disciplinato da un Regolamento interno che in particolare:

- definisce i criteri e le metodologie per la valutazione del merito creditizio;
- definisce i criteri e le metodologie per la revisione degli affidamenti;
- definisce i criteri e le metodologie di controllo andamentale, nonché le iniziative da adottare in caso di rilevazione di anomalie.

Ci sono, poi, le deleghe in materia di erogazione del credito, in altri ambiti gestionali (spese, commissioni, ecc..) e di firma.

Attualmente la Cassa Rurale è strutturata in:

- una sede amministrativa (Fondo);
- una sede legale (Revò);
- una sede distaccata (Lana);
- otto agenzie di rete ognuna diretta e controllata da un responsabile.

L'area crediti è l'organismo centrale delegato al governo dell'intero processo del credito (concessione e revisione; monitoraggio e gestione del contenzioso), nonché al coordinamento ed allo sviluppo degli affari creditizi e degli impieghi sul territorio. La ripartizione dei compiti e responsabilità all'interno di tale area è, quanto più possibile, volta a realizzare la segregazione di attività in conflitto di interesse; laddove la dimensione contenuta della Cassa Rurale

impedisca tale segregazione sono individuate apposite contromisure dirette a mitigare i citati conflitti interesse in special modo attraverso un'opportuna graduazione dei profili abilitativi in ambito informatico.

L'ufficio Risk Controlling, in staff alla Direzione generale, svolge l'attività di controllo sulla gestione dei rischi, attraverso un'articolazione dei compiti derivanti dalle tre principali responsabilità declinate nelle Istruzioni di Vigilanza della Cassa Rurale d'Italia (concorrere alla definizione delle metodologie di misurazione dei rischi; verificare il rispetto dei limiti assegnati alle varie funzioni operative; e controllare la coerenza dell'operatività delle singole aree produttive con gli obiettivi di rischio/rendimento assegnati).

Con riferimento all'attività creditizia del portafoglio bancario, l'area crediti, come già detto, assicura la supervisione ed il coordinamento delle fasi operative del processo del credito, delibera nell'ambito delle proprie deleghe ed esegue i controlli di propria competenza.

A supporto delle attività di governo del processo del credito, la Cassa Rurale ha attivato procedure specifiche per le fasi di istruttoria/delibera, di revisione delle linee di credito e di monitoraggio del rischio di credito. In tutte le citate fasi la Cassa Rurale utilizza metodologie quali-quantitative di valutazione del merito creditizio della controparte, basate o supportate, da procedure informatiche sottoposte a periodica verifica e manutenzione.

Ai fini della determinazione del capitale interno a fronte del rischio di credito, la Cassa Rurale utilizza la metodologia standardizzata adottata per la determinazione dei requisiti prudenziali a fronte del rischio stesso. L'applicazione della citata metodologia comporta la suddivisione delle esposizioni in "portafogli" e l'applicazione a ciascuno di essi di trattamenti prudenziali differenziati, eventualmente anche in funzione di valutazioni del merito creditizio (*rating* esterni) rilasciate da agenzie esterne di valutazione del merito di credito ovvero da agenzie di credito alle esportazioni riconosciute dalla Cassa Rurale d'Italia (rispettivamente ECAI e ECA).

Con riferimento all'acquisizione ed alla gestione delle principali forme di garanzia utilizzate a protezione delle esposizioni creditizie, il Consiglio di Amministrazione ha definito specifiche politiche, al fine di assicurare il soddisfacimento dei requisiti – giuridici, economici e organizzativi – previsti dalla normativa per il loro riconoscimento a fini prudenziali al momento della costituzione della protezione e per tutta la durata della stessa.

In particolare:

- è stato aggiornato il Regolamento per Processo del Credito e le Disposizioni della Direzione, inserendo l'obbligo specifico della raccolta di una perizia di stima sugli immobili;
- è stata individuata una risorsa interna quale responsabile della sorveglianza sugli immobili posti a garanzia dei finanziamenti in essere e quale esecutore della perizia indipendente, in relazione alle riconosciute qualifiche, capacità ed esperienza richieste;
- è stato ultimato il processo di accentramento dell'Area Crediti presso la Sede Amministrativa al fine di evitare disomogeneità nelle valutazioni e nelle procedure operative tra le diverse strutture locali, avendo particolare attenzione ai profili di certezza giuridica;
- sono stati posti in uso standard contrattuali con riferimento alle principali forme di garanzia accettate;
- le tipologie di garanzie accettate e le connesse politiche creditizie sono state chiaramente documentate e divulgate.

RISCHIO DI CONCENTRAZIONE

Il rischio di concentrazione è il rischio derivante da esposizioni verso controparti, gruppi di controparti connesse e controparti del medesimo settore economico o che esercitano la stessa attività o appartenenti alla medesima area geografica.

Le politiche sul rischio di concentrazione, definite dal Consiglio di amministrazione, si basano principalmente sulla definizione di linee guida relative ai massimali di esposizione e alle tipologie di posizione rilevanti ai fini della concentrazione quali, ad esempio, una singola controparte, un gruppo connesso, un settore o una branca produttiva, un'area geografica, un'emittente.

Con riferimento alla concentrazione, la Cassa Rurale ai fini della determinazione del rischio e del relativo capitale interno ha stabilito, sulla base di un'attenta valutazione costi/benefici, di utilizzare l'algoritmo del *Granularity Adjustment* (GA) indicato nelle Nuove Disposizioni di Vigilanza Prudenziale (Cfr. Circ. 263/06 Cassa Rurale d'Italia, Titolo III, Capitolo 1, Allegato B). L'elaborazione del *Granularity Adjustment* secondo le modalità sopra descritte viene effettuata con cadenza trimestrale.

RISCHIO DI CONTROPARTE

Il rischio di controparte rappresenta il rischio che la controparte di una transazione, avente ad oggetto determinati strumenti finanziari, risulti inadempiente prima del regolamento della transazione stessa e configura una particolare fattispecie del rischio di credito che si manifesta con riferimento ad alcune tipologie di transazioni, aventi ad oggetto determinati strumenti finanziari, specificamente individuati dalla normativa.

La gestione e il controllo del rischio di controparte si colloca nel più ampio sistema di gestione e controllo dei rischi della Cassa Rurale ed è articolato e formalizzato nella specifica normativa interna. In tale ambito, le politiche inerenti la gestione del rischio si basano sui seguenti principali elementi:

- declinazione della propensione al rischio in termini di limiti operativi per la negoziazione degli strumenti finanziari la cui definizione poggia sulla distinzione tra controparti di riferimento e controparti accettate;
- restrizione sugli strumenti finanziari negoziabili, in termini sia di strumenti non ammissibili sia di limiti all'ammissibilità per singola operazione o complessivi per tipologia di strumento/forma tecnica;
- deleghe (in termini di soggetto delegato e limiti giornalieri).

In particolare, nella scelta delle controparti selezionate l'area finanza individua, sulla base delle linee guida presenti nel Regolamento della Finanza e nelle relative disposizioni attuative, nonché sulla base dei limiti operativi definiti per la gestione del rischio di controparte, la possibilità di concludere l'operazione con una specifica controparte.

Con riguardo alle tecniche di misurazione, la Cassa Rurale utilizza il metodo del valore corrente per la misurazione del relativo requisito prudenziale a fronte delle esposizioni in strumenti derivati finanziari e creditizi negoziati fuori borsa (OTC) e delle operazioni con regolamento a lungo termine (LST).

Con riferimento, invece, alle operazioni pronti contro termine attive e passive su titoli o merci, alle operazioni di concessione o assunzione di titoli o merci in prestito e finanziamenti con margini (operazioni SFT), la Cassa Rurale utilizza il metodo semplificato (in assenza di operazioni classificate nel portafoglio di negoziazione).

RISCHIO DI MERCATO

Il rischio di mercato è il rischio generato dall'operatività sui mercati riguardanti gli strumenti finanziari, le valute e le merci.

La Cassa Rurale ha adottato la metodologia standardizzata per la determinazione dei requisiti patrimoniali a fronte dei rischi di mercato generati dall'operatività riguardante gli strumenti finanziari, le valute e le merci. Tale metodologia prevede il calcolo del requisito sulla base del cd. "approccio a blocchi" (*building-block approach*), secondo il quale il requisito complessivo è dato dalla somma dei requisiti di capitale determinati a fronte dei singoli rischi di mercato.

Nell'ambito del rischio di mercato, la normativa identifica e disciplina il trattamento dei seguenti rischi: rischio di cambio e di posizione su merci (con riferimento all'intero bilancio), rischio di posizione, regolamento e concentrazione (con riferimento al portafoglio di negoziazione a fini di vigilanza).

In particolare, la Cassa Rurale calcola il requisito patrimoniale a fronte del:

- il rischio di cambio rappresenta il rischio di subire perdite per effetto di avverse variazioni dei corsi delle divise estere su tutte le posizioni detenute dalla Cassa Rurale indipendentemente dal portafoglio di allocazione;
- il rischio di posizione su merci rappresenta il rischio che si verifichino perdite sulle posizioni in merci.

La Cassa Rurale non è invece tenuta al rispetto dei requisiti per il rischio di posizione, di regolamento e di concentrazione poiché il "portafoglio di negoziazione ai fini di vigilanza" (definito come somma in valore assoluto delle posizioni lunghe e corte) è inferiore al 5 per cento del totale dell'attivo, e in ogni caso non è superiore ai 15 milioni di euro.

In considerazione del rispetto delle suddette soglie, le posizioni del "portafoglio di negoziazione ai fini di vigilanza" sono incluse fra le attività di rischio considerate nell'ambito della disciplina sul rischio di credito.

Le politiche inerenti al rischio di mercato definite dal Consiglio di amministrazione, si basano sui seguenti principali elementi:

- definizione degli obiettivi di rischio/rendimento;
- declinazione della propensione al rischio (definita in termini di limiti operativi nei portafogli della finanza con riferimento ai diversi aspetti gestionali, contabili e di vigilanza). In particolare, con riguardo alle posizioni afferenti il Portafoglio di Negoziazione di Vigilanza sono istituiti e misurati limiti di VaR, limiti di *Stop Loss* mensile ed annua, limiti per emittente - tipologia di strumento, limiti di esposizione al rischio di concentrazione;
- restrizione sugli strumenti finanziari negoziabili in termini di strumenti ammessi (oppure ammessi in posizione ma con specifici limiti riferiti all'esposizione) e natura;
- *outsourcing* del portafoglio di proprietà (di parte del portafoglio di proprietà);
- struttura delle deleghe ;
- definizione dell'importo minimo degli strumenti finanziari a ponderazione zero da detenere in termini % sulle attività di rischio risultanti dall'ultima segnalazione di Vigilanza.

Nell'ambito delle cennate politiche sono anche definiti gli strumenti negoziabili da parte della Finanza.

Non è ammessa operatività, se non preventivamente autorizzata dal Consiglio di amministrazione, su tutti quegli strumenti finanziari che si configurano come "nuovo strumento" e che, pur essendo stati esaminati dalla Cassa Rurale

secondo i processi organizzativi vigenti, richiedono l'autorizzazione preventiva del Consiglio di amministrazione perché si possa procedere alla loro negoziazione in quanto esposti a fattori di rischio da valutare sia in termini assoluti sia rispetto allo specifico strumento analizzato.

Al fine di gestire e monitorare le esposizioni ai rischi di mercato assunte nell'ambito del portafoglio di negoziazione ai fini di vigilanza, la Cassa Rurale ha definito nel proprio Regolamento Finanza e nelle sottostanti disposizioni attuative i principi guida, i ruoli e le responsabilità delle funzioni organizzative coinvolte. Ciò allo scopo di assicurare la regolare e ordinata esecuzione dell'attività sui mercati finanziari, nell'ambito del profilo rischio/rendimento delineato dal Consiglio di amministrazione ovvero dichiarato dalla clientela e di mantenere un corretto mix di strumenti volto al bilanciamento dei flussi di liquidità.

Per il monitoraggio e il controllo dei rischi di mercato sono prodotti con periodicità stabilita flussi informativi verso gli Organi societari e le Unità Organizzative coinvolte, attinenti specifici fenomeni da monitorare e le grandezze aggregate relative alla composizione del portafoglio di negoziazione della Cassa Rurale.

RISCHIO OPERATIVO

Il rischio operativo, così come definito dalla nuova regolamentazione prudenziale, è il rischio di subire perdite derivanti dalla inadeguatezza o dalla disfunzione di procedure, risorse umane e sistemi interni, oppure da eventi esogeni.

Tale definizione include il rischio legale (ovvero il rischio di subire perdite derivanti da violazioni di leggi o regolamenti, da responsabilità contrattuale o extra-contrattuale ovvero da altre controversie), ma non considera quello di reputazione e quello strategico.

Il rischio operativo si riferisce, dunque, a diverse tipologie di eventi che non sono singolarmente rilevanti e che vengono quantificati congiuntamente per l'intera categoria di rischio.

Il rischio operativo, connaturato nell'esercizio dell'attività bancaria, è generato trasversalmente da tutti i processi aziendali. In generale, le principali fonti di manifestazione del rischio operativo sono riconducibili alle frodi interne, alle frodi esterne, ai rapporti di impiego e sicurezza sul lavoro, agli obblighi professionali verso i clienti ovvero alla natura o caratteristiche dei prodotti, ai danni da eventi esterni e alla disfunzione dei sistemi informatici.

In quanto rischio trasversale rispetto ai processi, il rischio operativo trova i presidi di controllo e di attenuazione nella disciplina in vigore (regolamenti, disposizioni attuative, deleghe), che opera soprattutto in ottica preventiva. Sulla base di tale disciplina sono poi impostati specifici controlli di linea a verifica ed ulteriore presidio di tale tipologia di rischio.

La disciplina in vigore è trasferita anche nelle procedure informatiche con l'obiettivo di presidiare, nel continuo, la corretta attribuzione delle abilitazioni ed il rispetto delle segregazioni funzionali in coerenza con i ruoli.

Rientra tra i presidi a mitigazione di tali rischi anche l'adozione, con delibera del Consiglio di Amministrazione del 26 novembre 2007 e aggiornamenti del 30 novembre 2009 e del 14 marzo 2011 di un "Piano di Continuità Operativa", volto a cautelare la Cassa Rurale a fronte di eventi critici che possono inficiarne la piena operatività.

Disciplina e controlli di linea sono regolamentati dal Consiglio di amministrazione, attuati dalla Direzione e aggiornati, ordinariamente, dai responsabili specialistici.

Con riferimento ai presidi organizzativi, poi, assume rilevanza la funzione di conformità (compliance), deputata al presidio ed al controllo del rispetto delle norme e che fornisce un supporto nella prevenzione e gestione del rischio di incorrere in sanzioni giudiziarie o amministrative, di riportare perdite rilevanti conseguenti alla violazione di normativa esterna (leggi o regolamenti) o interna (statuto, codici di condotta, codici di autodisciplina).

In tal senso, la compliance è collocata in Staff alla Direzione.

Sono, inoltre, previsti controlli di secondo livello inerenti alle verifiche sui rischi connessi alla gestione del sistema informativo, all'operatività dei dipendenti e all'operatività presso le filiali.

Tali verifiche sono attribuite alla funzione di risk controller.

Vi sono infine i controlli di terzo livello assegnati in outsourcing al servizio di Internal Audit prestato dalla Federazione Trentina della Cooperazione, il quale periodicamente esamina la funzionalità del sistema dei controlli nell'ambito dei vari processi aziendali.

A seguito dell'entrata in vigore della nuova disciplina prudenziale (1 gennaio 2008), il Consiglio di amministrazione della Cassa Rurale, con delibera del 18 febbraio 2008 ha effettuato le relative scelte metodologiche.

In particolare, con riferimento alla misurazione regolamentare del requisito prudenziale a fronte dei rischi operativi, la Cassa Rurale, non raggiungendo le specifiche soglie di accesso alle metodologie avanzate individuate dalla Vigilanza e in considerazione dei propri profili organizzativi, operativi e dimensionali, ha deliberato l'applicazione del metodo base (Basic Indicator Approach – BIA).

Sulla base di tale metodologia, il requisito patrimoniale a fronte dei rischi operativi viene misurato applicando il coefficiente regolamentare del 15% alla media delle ultime tre osservazioni su base annuale di un indicatore del volume di operatività aziendale, individuato nel margine di intermediazione.

Il requisito è calcolato utilizzando esclusivamente i valori dell'indicatore rilevante determinato in base ai principi contabili IAS e si basa sulle osservazioni disponibili aventi valore positivo.

RISCHIO DI TASSO DI INTERESSE – PORTAFOGLIO BANCARIO

E' il rischio attuale o prospettico di diminuzione di valore del patrimonio o di diminuzione del margine d'interesse derivante dagli impatti delle variazioni avverse dei tassi di interesse sulle attività diverse da quelle allocate nel portafoglio di negoziazione di vigilanza.

Ai fini della determinazione del capitale interno a fronte del rischio di tasso di interesse sul portafoglio Bancario la Cassa Rurale utilizza l'algoritmo semplificato per la determinazione della variazione del valore economico del portafoglio Bancario a fronte di uno shock di tasso pari a 200 punti base.

Con l'adozione di tale metodologia semplificata viene valutato l'impatto di tale variazione ipotetica di 200 punti base, sull'esposizione al rischio di tasso di interesse relativo al portafoglio Bancario.

La Cassa Rurale ha posto in essere opportune misure di attenuazione e controllo finalizzate a evitare la possibilità che vengano assunte posizioni eccedenti un determinato livello di rischio obiettivo. Tali misure trovano codificazione nell'ambito delle normative aziendali volte a disegnare processi di monitoraggio fondati su limiti di posizione e sistemi di soglie di attenzione in termini di capitale interno, al superamento delle quali scatta l'attivazione di opportune azioni correttive.

In particolare, sono state definite:

- politiche e procedure di gestione del rischio di tasso d'interesse coerenti con la natura e la complessità dell'attività svolta;
- metriche di misurazione coerenti con la metodologia di misurazione del rischio adottata dalla Cassa Rurale, sulla base dei quali è stato definito un sistema di early-warning che consente la tempestiva individuazione e attivazione delle idonee misure correttive;
- limiti operativi e disposizioni procedurali interne volti al mantenimento dell'esposizione entro livelli coerenti con la politica gestionale e con la soglia di attenzione (v. infra) prevista dalla normativa prudenziale.

Dal punto di vista organizzativo, la Cassa Rurale ha individuato nell'Area Finanza/Tesoreria in staff con il Risk Controlling e con il Comitato Finanza / ALM, la struttura deputata a presidiare l'esposizione al rischio di tasso di interesse sul portafoglio Bancario.

Accanto all'attività di monitoraggio del rischio tasso mediante la metodologia sopra esposta, la Cassa Rurale effettua l'attività di gestione operativa avvalendosi del supporto offerto dalle reportistiche ALM mensili disponibili nell'ambito del Servizio ALM nato in seno agli organismi centrali del movimento cooperativo (Phoenix, Cassa Centrale Cassa Rurale e Informatica Bancaria Trentina).

Nell'ambito dell'analisi di ALM Statico la valutazione dell'impatto sul patrimonio conseguente a diverse ipotesi di shock di tasso viene evidenziata dal Report di Sensività, nel quale viene stimato l'impatto sul valore attuale delle poste di attivo, passivo e derivati conseguente alle ipotesi di spostamento della curva dei rendimenti di +/- 100 e +/- 200 punti base.

Tale impatto è ulteriormente scomposto per singole forme tecniche di attivo e passivo al fine di evidenziarne il contributo alla sensitività complessiva e di cogliere la diversa reattività delle poste a tasso fisso, variabile e misto; inoltre la sua incidenza sul patrimonio della Cassa Rurale viene rappresentata nella sua evoluzione temporale per favorirne il monitoraggio sistematico.

Un'attività di controllo e gestione più sofisticata dell'esposizione complessiva al rischio tasso dell'Istituto avviene mediante le misurazioni offerte nell'ambito dei Reports di ALM Dinamico. In particolare si procede ad analizzare la variabilità sia del margine di interesse che del patrimonio netto in diversi scenari di cambiamento dei tassi di interesse e di evoluzione della Cassa Rurale su un orizzonte temporale di 12 mesi. La simulazione impiega un'ipotesi di costanza delle masse della Cassa Rurale all'interno dell'orizzonte di analisi dei 12 mesi, in contesti di spostamento graduale del livello di tassi pari a +/-100 punti base, andando a isolare la variabilità di margine e patrimonio nei diversi contesti. La possibilità di mettere a fuoco il contributo al risultato complessivo fornito dalle poste a tasso fisso, indicizzato ed amministrato dalla Cassa Rurale consente di apprezzare il grado di rigidità del margine in contesto di movimento dei tassi di mercato e di ipotizzare per tempo possibili correttivi.

Le analisi di ALM vengono presentate dal Risk Controller al Comitato Finanza/ALM, il quale valuta periodicamente l'andamento dell'esposizione al rischio di tasso dell'istituto, con riferimento al rischio sul margine e rischio sul patrimonio, avvalendosi del servizio di consulenza promosso da Cassa Centrale Cassa Rurale. Ad esso partecipano, tra gli altri, la Direzione generale, l'area Finanza, l'area Pianificazione e Controllo di Gestione, il Risk Controller.

Il modello di misurazione del rischio di tasso interesse fornito dal Servizio Consulenza Direzionale di Cassa Centrale Cassa Rurale non è utilizzato per la determinazione dei requisiti patrimoniali, ma rappresenta uno strumento interno a supporto della gestione e del controllo interno del rischio.

RISCHIO DI LIQUIDITA'

Si definisce rischio di liquidità la possibilità che la Cassa Rurale non riesca a mantenere i propri impegni di pagamento a causa dell'incapacità di reperire nuovi fondi (funding liquidity risk), dell'incapacità di vendere attività sul mercato (asset liquidity risk) per far fronte allo sbilancio da finanziare ovvero del fatto di essere costretta a sostenere costi molto alti per far fronte ai propri impegni.

Le fonti del rischio di liquidità a cui è esposta la Cassa Rurale sono individuabili principalmente nei processi della Finanza/Tesoreria, della Raccolta e del Credito.

L'obiettivo del controllo della posizione di liquidità, di breve e medio lungo periodo, è di garantire il mantenimento di riserve di liquidità sufficienti ad assicurare la solvibilità nel breve termine ed, al tempo stesso, il mantenimento di un sostanziale equilibrio fra le scadenze medie di impieghi e raccolta.

L'area finanza analizza il fabbisogno di liquidità della Cassa Rurale, si coordina con i responsabili di area e su autorizzazione del Direttore generale effettua le opportune operazioni per disporre delle risorse necessarie.

Il Direttore generale (con il Comitato Finanza / ALM) definisce gli scenari di stress da realizzare e le relative modalità di esecuzione.

L'area finanza analizza, inoltre, la posizione di liquidità strutturale della Cassa Rurale con l'obiettivo di assicurarsi che sussista la capacità di finanziare l'attivo e di far fronte agli impegni di pagamento di medio e lungo termine.

A partire dalla seconda metà del 2008 la Cassa Rurale misura, monitora e controlla la propria posizione di liquidità di breve periodo (fino a 12 mesi) sulla base del calcolo degli sbilanci (gap) periodali e cumulati della maturity ladder elaborata nell'ambito delle nuove disposizioni di vigilanza prudenziale.

Inoltre, la Cassa Rurale assume a riferimento le ex-regole sulla trasformazione delle scadenze della Cassa Rurale d'Italia per il controllo della liquidità strutturale (oltre i 12 mesi).

La *maturity ladder* utilizzata dalla Cassa Rurale impiega i dati estratti dal dipartimentale della Cassa Rurale con frequenza mensile alla data di fine mese quale principale fonte alimentante. In particolare, essa è stata costruita sulla base del cd. "metodo ibrido", intermedio tra l'"approccio degli stock" e quello dei "flussi di cassa"; tale metodo, oltre ad allocare i flussi di cassa delle poste attive e passive sulla base della loro vita residua, prevede la categoria rappresentata dallo stock di attività finanziarie prontamente monetizzabili (APM), ossia le disponibilità di base monetaria e le attività rapidamente convertibili in base monetaria attraverso la liquidazione delle relative posizioni e/o l'ottenimento di linee di credito concedendole in garanzia.

L'allocazione nelle varie fasce temporali dei flussi di cassa generati dalle diverse tipologie di poste attive (diverse da quelle ricomprese nelle APM) e passive è effettuata sulla base dei seguenti criteri:

- collocazione in base alle rispettive date di regolamento e/o esigibilità dei flussi certi originati da poste patrimoniali con scadenze contrattualmente determinate. Le poste attive relative ad operazioni creditizie nei

confronti della clientela ordinaria sono considerate al netto di uno scarto determinato in funzione delle rettifiche di valore mediamente operate dalla Cassa Rurale;

- posizionamento nella fascia “a vista” dei flussi relativi ai rapporti interbancari a vista e alle poste patrimoniali ad utilizzo incerto (poste a vista, linee di credito, garanzie) per una quota parte determinata mediante l’applicazione di coefficienti di tiraggio delle poste stesse definiti sulla base di valutazioni *judgement-based* e/o di quanto previsto nel “modello di valutazione MID” e delle prassi in materia seguite dai principali gruppi bancari italiani;
- posizionamento dei flussi stimati relativi ad operazioni future nelle presumibili date di scadenza/realizzazione degli eventi che li genera (imposte, dividendi, ecc.).

I flussi di cassa immediatamente realizzabili dall’utilizzo dei titoli rientranti tra le APM sono, invece, determinati applicando un haircut del 5% in considerazione di uno scarto medio prudenziale individuato sulla base di quelli applicati nell’ambito delle operazioni di rifinanziamento presso la Cassa Rurale Centrale Europea.

Tale ripartizione dei flussi di cassa delle poste attive e passive sulle fasce temporali della *maturity ladder* è volta a riflettere le aspettative della Cassa Rurale ed è, quindi, relativa ad un quadro di operatività ordinaria o moderatamente teso sotto il profilo della liquidità.

Nell’ambito del Secondo Pilastro di Basilea 2, hanno avuto luogo degli approfondimenti per la definizione - e conseguente adozione - di una regolamentazione interna sulla gestione e controllo della liquidità.

In particolare la Cassa Rurale ha definito e successivamente implementato una regolamentazione interna per la gestione ed il controllo della liquidità sotto forma di Disposizioni della direzione per le funzioni coinvolte nella gestione e nel controllo della liquidità.

La Cassa Rurale, attraverso queste Disposizioni intende perseguire un duplice obiettivo:

1. la gestione della liquidità operativa finalizzata a garantire la capacità della Cassa Rurale di far fronte agli impegni di pagamento per cassa, previsti e imprevisti, di breve termine (fino a 12 mesi);
2. la gestione della liquidità strutturale volte a mantenere un adeguato rapporto tra passività complessive e attività a medio/lungo termine.

Con riferimento alla liquidità operativa la Cassa Rurale monitora e controlla la propria posizione di liquidità verificando sia gli sbilanci periodali (gap periodali) sia gli sbilanci cumulati (gap cumulati) sulle diverse fasce temporali della maturity ladder mediante i report prodotti mensilmente nell’ambito del Servizio ALM di Cassa Centrale Cassa Rurale cui la Cassa Rurale aderisce.

In particolare il Report di liquidità Statica consente di sintetizzare la capacità di copertura dei fabbisogni di liquidità a 1 mese e a 12 mesi, quantificati in base agli elementi metodologici sopra esposti relativi ad uno scenario di moderata tensione, tramite l’utilizzo delle APM della Cassa Rurale, nonché di analizzare il posizionamento relativo della stessa nei confronti di diversi sistemi di riferimento relativi al movimento di credito cooperativo.

L’attività di programmazione e verifica periodica dello sviluppo di impieghi e raccolta viene effettuata mediante il Report di Liquidità Gestionale nell’ambito del quale la Cassa Rurale simula l’andamento prospettico della liquidità

aziendale in funzione delle proprie aspettative di crescita nei successivi 12 mesi in modo da assicurare costante coerenza tra le politiche di raccolta, di impiego e lo sviluppo del piano operativo annuale.

Con riferimento alla gestione della liquidità strutturale la Cassa Rurale utilizza il Report di Trasformazione delle Scadenze disponibile mensilmente nell'ambito del Servizio ALM.

Il report in oggetto misura la durata e la consistenza di impieghi a clientela, raccolta da clientela a scadenza e mezzi patrimoniali disponibili al fine di proporre degli indicatori sintetici utili per giudicare la coerenza e la sostenibilità nel tempo della struttura finanziaria della Cassa Rurale. Anche in questo ambito la Cassa Rurale può verificare la propria posizione relativa nell'ambito di diversi sistemi di confronto aventi ad oggetto Banche di credito cooperativo aderenti al Servizio ALM.

Le risultanze di tali analisi vengono presentate mensilmente dal Risk Controller al Comitato Finanza / ALM e al Consiglio di Amministrazione. Il Comitato Finanza / ALM e la funzione di Pianificazione Controllo di Gestione analizzano l'andamento degli indicatori statici di liquidità a 1 mese e a 12 mesi, l'andamento degli indicatori di trasformazione delle scadenze e giudicano la liquidità aziendale prospettica in relazione allo sviluppo del piano operativo annuale valutando la consistenza e distribuzione dei fabbisogni da finanziare o disponibilità da impiegare e provvedendo a fornire indirizzi generali di coerenza alle unità direttamente coinvolte.

Nell'ambito del processo interno di auto-valutazione dell'adeguatezza patrimoniale (Icaap) previsto dal Secondo Pilastro delle Nuove istruzioni di vigilanza prudenziale, si rammenta che a fronte del rischio di liquidità non si crea fabbisogno di capitale interno ma resta fondamentale gestire, monitorare e controllare in maniera efficiente gli impieghi e le fonti applicando regole (linee guida e procedure) che consentano di contenere tale tipologia di rischio.

RISCHIO STRATEGICO, RISCHIO DI REPUTAZIONE E RISCHIO RESIDUO

La Cassa Rurale nell'ambito del processo di autovalutazione prende in esame ulteriori rischi cui potrebbe essere esposta quali il rischio strategico, il rischio di reputazione ed il rischio residuo.

- Il rischio strategico è il rischio attuale o prospettico di flessione degli utili o del capitale derivante da cambiamenti del contesto operativo o da decisioni aziendali errate, attuazione inadeguata di decisioni, scarsa reattività a variazioni del contesto competitivo.

- Il rischio di reputazione è il rischio attuale o prospettico di flessione degli utili o del capitale derivante da una percezione negativa dell'immagine della Cassa Rurale da parte di clienti, controparti, azionisti, investitori o autorità di vigilanza.

- Il rischio residuo è il rischio che le tecniche riconosciute per l'attenuazione del rischio di credito utilizzate dalla Cassa Rurale risultino meno efficaci del previsto. Fornisce una misura dell'efficacia delle tecniche di mitigazione del rischio di credito del quale è una declinazione.

Questi rischi sono stati considerati rilevando che gli stessi non sono misurabili con tecniche predefinite.

Alla luce di quanto concretamente verificatosi in passato si può comunque ritenere che la rilevanza di tali rischi non rivesta carattere di significatività. In ogni caso preme sottolineare che, i rischi residuo, strategico e di reputazione sono indirettamente presidiati attraverso i controlli atti a verificare la corretta e puntuale applicazione della

regolamentazione interna, volta a far sì che l'attività della Cassa Rurale sia svolta nel rispetto delle norme e degli indirizzi strategici ed operativi adottati dagli Organi Societari.

Con riferimento al rischio strategico un buon presidio si realizza nel momento in cui la Cassa Rurale definisce, nell'ambito dei processi di pianificazione strategica ed operativa, obiettivi coerenti e sostenibili rispetto agli assorbimenti patrimoniali generati dall'operatività attuale e prospettica. Inoltre, monitorando nel continuo i risultati conseguiti e rilevando eventuali scostamenti rispetto agli obiettivi definiti è possibile individuare le idonee azioni correttive.

Con riferimento al rischio di reputazione va sicuramente richiamata anche l'istituzione della Funzione di compliance dedicata al presidio e al controllo di conformità alle norme che si pone proprio come un presidio organizzativo rivolto in via specifica alla gestione e controllo dei rischi legali e di quelli reputazionali a questi collegati.

Per quanto riguarda, infine, il rischio residuo si richiama anche quanto indicato più avanti con riferimento al sistema di gestione e controllo adottato per le tecniche di attenuazione del rischio.

TAVOLA 2

AMBITO DI APPLICAZIONE

INFORMATIVA QUALITATIVA

Denominazione della Cassa Rurale cui si applicano gli obblighi di informativa.

Quanto riportato nel presente documento di “Informativa al Pubblico” è riferito alla Cassa Rurale Novella e Alta Anania Bcc Società Cooperativa.

TAVOLA 3

COMPOSIZIONE DEL PATRIMONIO DI VIGILANZA

INFORMATIVA QUALITATIVA

Informazioni sintetiche sulle principali caratteristiche contrattuali degli elementi patrimoniali.

Una delle priorità strategiche della Cassa Rurale è rappresentata dalla consistenza e dalla dinamica dei mezzi patrimoniali: l'evoluzione del patrimonio aziendale non solo accompagna puntualmente la crescita dimensionale, ma rappresenta un elemento decisivo nelle fasi di sviluppo.

Il Patrimonio netto contabile della Cassa Rurale è determinato dalla somma del capitale sociale e delle riserve di capitale e di utili. Per assicurare una corretta dinamica patrimoniale in condizioni di ordinaria operatività, la Cassa Rurale ricorre soprattutto al rafforzamento delle riserve attraverso la destinazione degli utili netti annuali: in ottemperanza alle disposizioni normative e statutarie la Cassa Rurale destina infatti a riserva legale la quasi totalità degli utili netti di esercizio.

L'aggregato patrimoniale rilevante ai fini di Vigilanza – il cosiddetto Patrimonio di Vigilanza – viene determinato sulla base delle regole emanate dalla Cassa Rurale d'Italia (con la Circolare 155/91 "Istruzioni per la compilazione delle segnalazioni sul Patrimonio di Vigilanza e sui coefficienti prudenziali", aggiornate alla luce delle "Nuove disposizioni di Vigilanza prudenziale per le banche" - Circolare 263/06): esso costituisce il presidio di riferimento delle disposizioni di Vigilanza prudenziale, in quanto risorsa finanziaria in grado di assorbire le possibili perdite prodotte dall'esposizione della Cassa Rurale ai rischi tipici della propria attività, assumendo un ruolo di garanzia nei confronti di depositanti e creditori.

Il Patrimonio di Vigilanza della Cassa Rurale è calcolato sulla base dei valori patrimoniali e del risultato economico determinato con l'applicazione delle regole contabili previste dai principi contabili internazionali (IAS/IFRS), tenendo conto dei cosiddetti "filtri prudenziali" che consistono in correzioni apportate alle voci del patrimonio netto di bilancio allo scopo di salvaguardare la qualità del Patrimonio di Vigilanza e di ridurre la potenziale volatilità originata dall'adozione di criteri di valorizzazione al fair value per alcune poste di bilancio originata dall'applicazione degli IAS/IFRS.

Il Patrimonio di Vigilanza è calcolato come somma algebrica di una serie di componenti positive e negative, la cui computabilità viene ammessa in relazione alla qualità patrimoniale riconosciuta a ciascuna di esse. Gli elementi positivi che costituiscono il patrimonio devono essere nella piena disponibilità della Cassa Rurale, in modo da essere utilizzati senza limitazioni per la copertura dei rischi e delle perdite aziendali.

Il Patrimonio di Vigilanza è costituito dal Patrimonio di base e dal Patrimonio supplementare, aggregati ai quali sono applicati i suddetti "filtri prudenziali" e che scontano altresì la deduzione di alcune poste ("elementi da dedurre").

Di seguito si fornisce una sintetica descrizione degli elementi patrimoniali che formano i citati aggregati.

Patrimonio di base (TIER 1): il capitale versato, i sovrapprezzi di emissione, le riserve e l'utile del periodo costituiscono gli elementi patrimoniali di qualità primaria; a questi si aggiungono i "filtri prudenziali" positivi del Patrimonio di base. Il totale dei suddetti elementi, al netto delle azioni o quote proprie, delle attività immateriali, della perdita del periodo e di quelle registrate in esercizi precedenti, degli "altri elementi negativi", nonché dei "filtri prudenziali" negativi del Patrimonio di base, costituisce il "Patrimonio di base al lordo degli elementi da dedurre".

Il Patrimonio di base è costituito dalla differenza tra il "Patrimonio di base al lordo degli elementi da dedurre" ed il 50% degli "elementi da dedurre".

Il Patrimonio di base viene computato nel Patrimonio di Vigilanza senza alcuna limitazione.

Patrimonio supplementare (TIER 2): le riserve da valutazione, le passività subordinate di secondo livello, le plusvalenze nette implicite su partecipazioni e gli "altri elementi positivi" costituiscono gli elementi patrimoniali di qualità secondaria; a questi si aggiungono i "filtri prudenziali" positivi del Patrimonio supplementare. Le passività subordinate di secondo livello sono contenute entro il limite del 50% del "Patrimonio di base al lordo degli elementi da dedurre". Il totale dei suddetti elementi, diminuito delle minusvalenze nette implicite su partecipazioni, degli elementi negativi relativi ai crediti, degli altri elementi negativi e dei "filtri prudenziali" negativi del Patrimonio supplementare, costituisce il "Patrimonio supplementare al lordo degli elementi da dedurre".

Il Patrimonio supplementare è costituito dalla differenza tra il "Patrimonio supplementare al lordo degli elementi da dedurre" ed il 50% degli "elementi da dedurre".

Tale aggregato viene computato nel Patrimonio di Vigilanza entro il limite massimo rappresentato dall'ammontare del "Patrimonio di base al lordo degli elementi da dedurre".

Come già detto, nella determinazione del Patrimonio di base e del Patrimonio supplementare vengono applicati i cosiddetti "filtri prudenziali". A tale proposito, con riferimento agli aspetti più rilevanti, sono state applicate le seguenti correzioni:

- per le attività finanziarie disponibili per la vendita, gli utili e le perdite non realizzati, al netto della relativa componente fiscale, vengono compensati distinguendo tra "titoli di debito" e "titoli di capitale e quote di O.I.C.R."; la minusvalenza netta è dedotta integralmente dal Patrimonio di base, mentre la plusvalenza netta è inclusa al 50% nel Patrimonio supplementare;
- *fair value option*: gli effetti della valutazione delle "passività finanziarie valutate al *fair value*" emesse dalla Cassa Rurale possono essere considerati solamente per la parte ascrivibile alle variazioni del merito creditizio. La relativa minusvalenza cumulata netta è computata nel Patrimonio di base, la relativa plusvalenza cumulata netta è dedotta dal Patrimonio di base.

Nel calcolo del Patrimonio di Vigilanza, la Cassa Rurale non ha portato in deduzione ulteriori elementi, in quanto non si detengono interessenze azionarie in banche e società finanziarie nel complesso superiori al 10% del capitale sociale dell'ente partecipato o inferiori al 10% del capitale dell'ente partecipato ma superiori al 10% del patrimonio di base e supplementare (nonché strumenti non innovativi e innovativi di capitale, strumenti ibridi di patrimonializzazione e strumenti subordinati emessi da tali enti).

Patrimonio di terzo livello (TIER 3): la quota di passività subordinate di secondo livello non computabile nel Patrimonio supplementare perché eccedente il 50% del “Patrimonio di base al lordo degli elementi da dedurre”, computata nel limite del 50% del patrimonio di base al lordo degli elementi da dedurre, e le passività subordinate di 3° livello costituiscono gli elementi patrimoniali di qualità terziaria. Il totale dei suddetti elementi diminuito dei "filtri prudenziali" negativi del Patrimonio di 3° livello costituisce il Patrimonio di 3° livello.

Tale aggregato viene utilizzato soltanto a copertura dei requisiti patrimoniali sui rischi di mercato - calcolati al netto dei requisiti patrimoniali a fronte del rischio di controparte e del rischio di regolamento relativi al “portafoglio di negoziazione a fini di Vigilanza” - e sino a un importo massimo pari al 71,4% di detti requisiti sui rischi di mercato (parte computabile).

Il Patrimonio di Vigilanza, derivante dalla somma degli aggregati Patrimonio di base e Patrimonio supplementare, sommato all’ammontare del Patrimonio di terzo livello computabile, compone il Patrimonio di Vigilanza incluso il Patrimonio di terzo livello.

Si precisa che il Patrimonio di terzo livello non è presente in quanto la Cassa Rurale non ricorre a strumenti in esso computabili.

Si precisa, infine, che la Cassa Rurale non ricorre a strumenti innovativi di capitale e a strumenti ibridi di patrimonializzazione.

Si riassumono - nella tabella seguente - le principali caratteristiche contrattuali delle passività subordinate che contribuiscono alla formazione del Patrimonio supplementare:

Denominazione del prestito	Valuta originaria	Importo in bilancio al 31.12.2010	Tasso di Interesse	Data di emissione	Data di scadenza	Quota non computabile dal P.V. del 31.12.2010
CR. NOVELLA E ALTA ANAUNIA B.C.C. SERIE 39* TV CODICE ISIN IT000372287/0	EUR	€ 3.000.000	<u>Tasso 1°cedola :</u> 1,25% lordo semestrale <u>Tasso cedole successive: metà</u> del tasso Euribor 6 mesi, div.360 media mese precedente + spread 0,10%	10/09/2004	10/09/2011	€ 600.000

Denominazione del prestito	Valuta originaria	Importo in bilancio al 31.12.2010	Tasso di Interesse	Data di emissione	Data di scadenza	Quota non computabile dal P.V. del 31.12.2010
CR. NOVELLA E ALTA ANAUNIA B.C.C. SERIE 41* TV CODICE ISIN IT000379972/0	EUR	€ 1.500.000	<u>Tasso 1°cedola :</u> 1,25% lordo semestrale <u>Tasso cedole successive: metà</u> del tasso Euribor 6 mesi, div.360 media mese precedente + spread 0,10%	10/01/2005	10/01/2012	€ 300.000

INFORMATIVA QUANTITATIVA



Cassa Rurale Bank
Novella e Alta Anaunia
 Banca di Credito Cooperativo

Stampa predisposta il: 15/06/2011
 08200 C.R. Novella e Alta Anaunia
 Periodo dicembre 2010
 Importi in migliaia di euro

TAVOLA 3 COMPOSIZIONE DEL PATRIMONIO DI VIGILANZA LETTERE b c d e

- b. Ammontare del patrimonio di base, con il dettaglio dei singoli elementi positivi e negativi
- c. Ammontare del patrimonio supplementare e di quello di terzo livello
- d. Altri elementi negativi del patrimonio di vigilanza
- e. Ammontare del patrimonio di vigilanza

Elementi positivi del patrimonio di Base	
Capitale	9
Sovrapprezzi di emissione	43
Riserve	33.408
Utile del periodo	654
Totale elementi positivi del patrimonio di base	34.113

Elementi negativi del patrimonio di Base	
Altre immobilizzazioni immateriali	1
Filtri prudenziali: deduzioni del patrimonio di base	349
Totale elementi negativi del patrimonio di base	350

Patrimonio di Base a lordo degli elementi da dedurre	33.763
---	---------------

TOTALE PATRIMONIO DI BASE (TIER1)	33.763
--	---------------

TOTALE PATRIMONIO SUPPLEMENTARE (TIER2)	1.249
--	--------------

TOTALE PATRIMONIO DI VIGILANZA	35.012
---------------------------------------	---------------

TOTALE PATRIMONIO DI VIGILANZA E DI TERZO LIVELLO	35.012
--	---------------

ADEGUATEZZA PATRIMONIALE

INFORMATIVA QUALITATIVA

Metodo adottato dalla Cassa Rurale nella valutazione dell'adeguatezza del proprio capitale interno per il sostegno delle attività correnti e prospettiche.

Il processo di auto-valutazione dell'adeguatezza patrimoniale (ICAAP – *Internal Capital Adequacy Assessment Process*) implementato dalla Cassa Rurale, persegue la finalità di misurare la capacità della dotazione patrimoniale di supportare l'operatività corrente e le strategie aziendali in rapporto ai rischi assunti. La Cassa Rurale ritiene, infatti, prioritario valutare costantemente la propria adeguatezza patrimoniale, attuale e prospettica.

A tal fine, nell'ambito delle attività per l'adeguamento alla nuova regolamentazione prudenziale internazionale (Basilea 2) - recepita a livello nazionale con la Circolare 263/2006 della Cassa Rurale d'Italia - l'ICAAP è stato affrontato non solo come obbligo normativo ma anche come opportunità gestionale per massimizzare la capacità di creazione di valore della Cassa Rurale, anche attraverso lo sviluppo e l'adozione di modelli organizzativi e processi maggiormente strutturati e controllati.

Sulla base di tali prerogative, già nel 2008 e quindi anche nel corso del 2009, la Cassa Rurale ha definito e implementato il proprio ICAAP secondo le modalità di seguito descritte.

Come noto, la Circolare n. 263/2006 della Cassa Rurale d'Italia, al fine di orientare gli intermediari nella concreta predisposizione dell'ICAAP e nell'identificazione dei requisiti minimi dello stesso che verranno valutati nell'ambito dello SREP (*Supervisory Review and Evaluation Process*), di competenza dello stesso Organo di Vigilanza, fornisce una interpretazione del principio di proporzionalità che ripartisce le banche in tre classi, caratterizzate da livelli di complessità operativa decrescente, ai quali si applicano requisiti differenziati in ordine all'ICAAP stesso.

La Cassa Rurale rientra nella categoria degli intermediari di Classe 3, categoria costituita dai soggetti finanziari che utilizzano le metodologie standardizzate per il calcolo dei requisiti regolamentari e che dispongono di un attivo pari o inferiore a 3,5 miliardi di euro. In virtù di tale collocazione e in linea con le proprie caratteristiche operative, la Cassa Rurale determina il capitale interno complessivo mediante un approccio basato sull'utilizzo di metodologie semplificate per la misurazione dei rischi quantificabili, regole organizzative e procedure di controllo per gli altri rischi rilevanti, analisi di sensibilità semplificate rispetto ai principali rischi assunti e la sommatoria semplice delle misure di capitale interno calcolate a fronte di ciascun rischio (*building block approach*).

Per capitale interno si intende il capitale a rischio, ovvero il fabbisogno di capitale relativo ad un determinato rischio che la Cassa Rurale ritiene necessario per coprire le perdite eccedenti un dato livello atteso; per capitale interno complessivo si intende il capitale interno riferito a tutti i rischi rilevanti assunti dalla Cassa Rurale, incluse le eventuali esigenze di capitale interno dovute a considerazioni di carattere strategico.

Nell'ambito dell'ICAAP, la Cassa Rurale provvede all'individuazione di tutti i rischi relativamente ai quali è o potrebbe essere esposta, ossia dei rischi che potrebbero pregiudicare la sua operatività, il perseguimento delle proprie strategie e il conseguimento degli obiettivi aziendali.

I rischi identificati sono classificati in due tipologie:

- a) **rischi quantificabili**, in relazione ai quali la Cassa Rurale si avvale di apposite metodologie di determinazione del capitale interno: rischio di credito e controparte, rischio di mercato, rischio operativo, rischio di concentrazione e rischio di tasso di interesse del portafoglio Bancario;
- b) **rischi non quantificabili**, per i quali, non essendosi ancora affermate metodologie robuste e condivise di determinazione del relativo capitale interno non viene determinato un assorbimento patrimoniale, bensì vengono predisposti adeguati sistemi di controllo ed attenuazione: rischio di liquidità, rischio residuo, rischio strategico, rischio di reputazione.

Ai fini della determinazione del capitale interno a fronte dei rischi quantificabili, la Cassa Rurale utilizza la *metodologia standardizzata* per il calcolo dei requisiti patrimoniali regolamentari per i rischi compresi nel I Pilastro (di credito e controparte, di mercato e operativo) e gli *algoritmi semplificati* indicati dalla cennata normativa per i rischi quantificabili rilevanti e diversi dai precedenti (concentrazione e tasso di interesse del portafoglio Bancario).

Nell'ambito delle attività di misurazione, sono altresì definite ed eseguite prove di *stress* in termini di analisi semplificate di sensibilità riguardo ai principali rischi assunti. Tenuto conto di quanto previsto dalla Circolare n. 263/2006 della Cassa Rurale d'Italia per gli intermediari di Classe 3, la Cassa Rurale effettua analisi semplificate di sensibilità relativamente al rischio di credito, al rischio di concentrazione sul portafoglio crediti ed al rischio di tasso di interesse sul portafoglio Bancario, sulla base delle indicazioni fornite nella stessa normativa e mediante l'utilizzo delle suddette metodologie semplificate di misurazione dei rispettivi rischi.

I relativi risultati, opportunamente analizzati, conducono ad una miglior valutazione dell'esposizione ai rischi stessi e del grado di vulnerabilità dell'azienda al verificarsi di eventi eccezionali ma plausibili. Nel caso in cui l'analisi dei risultati degli *stress test* evidenzia l'inadeguatezza dei presidi interni posti in essere dalla Cassa Rurale, viene valutata l'opportunità di adottare appropriate misure organizzative e/o di allocare specifici *buffer* di capitale interno.

La determinazione del capitale interno complessivo – effettuato secondo il già richiamato approccio "*building block*" - viene effettuata con riferimento tanto alla situazione attuale (al 31/12/2010), quanto a quella prospettica (al 31/12/2011). Al fine di uno stringente monitoraggio del livello di esposizione ai rischi, la misurazione del capitale interno complessivo in chiave attuale viene periodicamente aggiornata con frequenza trimestrale. Il livello prospettico viene invece determinato con cadenza essenzialmente annuale - in sede di predisposizione del resoconto ICAAP - con riferimento alla fine dell'esercizio in corso, tenendo conto della prevedibile evoluzione dei rischi e dell'operatività.

A tal fine la Cassa Rurale:

- utilizza il *budget* annuale dettagliandolo adeguatamente rispetto alle necessità di stima dei rischi;
- individua i parametri che influenzano l'incidenza del rischio, prevedendone la futura evoluzione considerando anche variabili macroeconomiche (andamento del mercato);
- definisce le stime di evoluzione dei fattori di rischio coerenti con i propri scenari economici e strategici;
- verifica le previsioni sulla base della pianificazione pluriennale;
- effettua una stima dell'evoluzione delle voci contabili che costituiscono la dotazione patrimoniale individuata;

- considera inoltre le eventuali esigenze di carattere strategico.

Al fine di valutare l'adeguatezza patrimoniale, l'importo del fabbisogno di capitale necessario alla copertura dei rischi (capitale interno complessivo) viene confrontato con le risorse patrimoniali disponibili (capitale complessivo), tanto in termini attuali quanto in chiave prospettica. Tenuto anche conto delle proprie specificità normative ed operative, la Cassa Rurale ha identificato il proprio capitale complessivo nel Patrimonio di Vigilanza, in quanto quest'ultimo – oltre a rappresentare un archetipo dettato da prassi consolidate e condivise – agevola la dialettica con l'Organo di Vigilanza.

In caso di scostamenti tra capitale interno complessivo e capitale complessivo, il Consiglio di amministrazione della Cassa Rurale provvede a deliberare le azioni correttive da intraprendere previa stima degli oneri connessi con il reperimento delle risorse patrimoniali aggiuntive.

INFORMATIVA QUANTITATIVA



Stampa predisposta il: 15/06/2011
 08200 C.R. Novella e Alta Anania
 Periodo dicembre 2010
 Importi in migliaia di euro

**TAVOLA 4
 ADEGUATEZZA PATRIMONIALE**

LETTERA b

Requisito patrimoniale relativo a ciascuna delle classi regolamentari di attività - calcolo delle esposizioni ponderate per il rischio di credito e controparte con la metodologia standard

Inserimento % nuovo coefficiente
0 %

ATTIVITA' RISCHIO DI CREDITO E CONTROPARTE	Requisito patrimoniale	Requisito patrimoniale ricalcolato
Enti territoriali	103	103
Enti senza scopo di lucro	735	735
Intermediari vigilati	902	902
Imprese ed altri soggetti	7.684	7.684
Retail	3.283	3.283
Garantite da Ipoteca su Immobili	276	276
Esposizioni scadute	1.745	1.745
OICR	11	11
Altre esposizioni	704	704
TOTALE RISCHIO DI CREDITO E CONTROPARTE	15.442	15.442

LETTERA d

Requisiti patrimoniali a fronte dei rischi di mercato separatamente per attività ricomprese nel portafoglio di negoziazione ai fini di Vigilanza e altre attività - calcolo con il metodo standardizzato

ATTIVITA' RISCHIO DI MERCATO	Requisito patrimoniale
Rischio generico	5
Opzioni	2
TOTALE RISCHIO DI MERCATO	6

LETTERA e

Requisito patrimoniale a fronte dei rischi operativi - calcolo con il metodo base

ATTIVITA' RISCHIO OPERATIVO	
Rischi operativi	861
REQUISITO PATRIMONIALE COMPLESSIVO	
Requisito patrimoniale complessivo	16.310

LETTERA f

Coefficienti patrimoniali totale e di base - valori percentuali

Coefficiente patrimoniale di base (Tier 1 capital ratio)	16,56
Coefficiente patrimoniale totale (Total capital ratio)	17,17

TAVOLA 5

RISCHIO DI CREDITO: INFORMAZIONI GENERALI RIGUARDANTI TUTTE LE BANCHE

INFORMATIVA QUALITATIVA

Definizione di crediti “scaduti” e “deteriorati” utilizzate ai fini contabili

In base alla normativa di Vigilanza emanata dalla Cassa Rurale d'Italia e delle disposizioni interne, le esposizioni deteriorate sono suddivise nelle seguenti categorie:

- **Sofferenze:** esposizioni per cassa e fuori bilancio (finanziamenti, titoli, derivati, etc.) nei confronti di un soggetto in stato di insolvenza, anche non accertato giudizialmente, o in situazioni sostanzialmente equiparabili, indipendentemente dalle eventuali previsioni di perdita formulate dalla Cassa Rurale. Si prescinde dall'esistenza di eventuali garanzie (reali o personali) poste a presidio delle esposizioni, mentre sono incluse le esposizioni nei confronti degli enti locali (comuni e province) in stato di dissesto finanziario, per la quota parte assoggettata alla pertinente procedura di liquidazione, i crediti acquistati da terzi aventi come debitori principali soggetti in sofferenza, indipendentemente dal portafoglio di allocazione contabile.
- **Partite incagliate:** esposizioni per cassa e fuori bilancio (finanziamenti, titoli, derivati, etc.) nei confronti di soggetti in temporanea situazione di obiettiva difficoltà, che sia prevedibile possa essere rimossa in un congruo periodo di tempo. Per la classificazione di tali posizioni si prescinde dall'esistenza di eventuali garanzie personali o reali poste a presidio delle esposizioni. Tra le partite incagliate vengono considerate:
 - a) le esposizioni di cui facciano parte i finanziamenti verso persone fisiche integralmente assistiti da garanzia ipotecaria concessi per l'acquisto di immobili di tipo residenziale abitati, destinati ad essere abitati o dati in locazione dal debitore, quando sia stata effettuata la notifica del pignoramento al debitore; questi finanziamenti devono anche soddisfare le condizioni per l'applicazione della ponderazione preferenziale del 35% (metodologia standardizzata) nell'ambito della disciplina prudenziale relativa al rischio di credito e di controparte;
 - b) le esposizioni diverse dai finanziamenti di cui al punto precedente, per le quali risultino soddisfatte entrambe le seguenti condizioni:
 - i. siano scadute e/o sconfinanti in via continuativa:
 - 1) da oltre 150 giorni, nel caso di esposizioni connesse con l'attività di credito al consumo aventi durata originaria inferiore a 36 mesi;
 - 2) da oltre 180 giorni, nel caso di esposizioni connesse con l'attività di credito al consumo avente durata originaria pari o superiore a 36 mesi;
 - 3) da oltre 270 giorni, per le esposizioni diverse da quelle di cui ai precedenti punti 1) e 2);
 - ii. l'importo complessivo delle esposizioni di cui al precedente alinea i. e delle altre quote scadute da meno di 150, 180 o 270 giorni (esclusi gli eventuali interessi di mora richiesti al cliente), a seconda del tipo di esposizione che risulti scaduta, verso il medesimo debitore, sia almeno pari al 10 per cento dell'intera esposizione verso tale debitore (esclusi gli interessi di mora). Per la nozione di continuità dello scaduto e/o sconfinamento si rinvia a quanto previsto per le “Esposizioni scadute e/o sconfinanti”, ad eccezione del fatto che non è ammessa la compensazione fra le posizioni scadute e gli sconfinamenti esistenti su alcune linee di credito con i margini disponibili esistenti su altre linee di credito concesse al medesimo debitore. Tale compensazione non è altresì consentita ai fini della determinazione dell'ammontare di esposizione scaduta e/o sconfinante.
- **Esposizioni ristrutturate:** esposizioni per cassa e fuori bilancio (finanziamenti, titoli, derivati, etc.) per le quali una Cassa Rurale (o un pool di banche), a causa del deterioramento delle condizioni economico-finanziarie del debitore, acconsente a modifiche delle originarie condizioni contrattuali (ad esempio, riscadenzamento dei termini, riduzione del debito e/o degli interessi) che diano luogo a una perdita.

- **Esposizioni scadute e/o sconfinanti:** esposizioni per cassa e fuori bilancio (finanziamenti, titoli, derivati, etc.) diverse da quelle classificate a sofferenza, incaglio o fra le esposizioni ristrutturate, che, alla data di chiusura del periodo, sono scadute o sconfinanti da oltre 90 giorni¹.
Le esposizioni che ricadono nel portafoglio prudenziale “esposizioni garantite da immobili” sono sempre determinate a livello di singola transazione; le restanti esposizioni scadute e/o sconfinanti sono determinate facendo riferimento al singolo debitore.

Metodologie adottate per la determinazione delle rettifiche di valore

I crediti rientrano nella più ampia categoria delle attività finanziarie non derivate e non quotate in un mercato attivo che prevedono pagamenti fissi o comunque determinabili. Essi includono gli impieghi con clientela e con banche e che non sono stati classificati tra le Attività finanziarie valutate al fair value.

La prima iscrizione di un credito avviene alla data di sottoscrizione del contratto, che normalmente coincide con la data di erogazione, sulla base del *fair value* dello strumento finanziario. Esso è pari all'ammontare erogato comprensivo dei costi e dei ricavi di transazione direttamente riconducibili al singolo credito e determinabili sin dall'origine dell'operazione, ancorché liquidati in un momento successivo.

Successivamente alla rilevazione iniziale i crediti sono rilevati al costo ammortizzato, pari al valore di prima iscrizione, diminuito/aumentato dei rimborsi di capitale, delle rettifiche/riprese di valore, dell'ammortamento calcolato col metodo del tasso di interesse effettivo e della differenza tra l'ammontare erogato e quello rimborsabile a scadenza, riconducibile tipicamente ai costi/proventi imputati direttamente al singolo credito.

Il tasso di interesse effettivo è il tasso che eguaglia il valore attuale dei flussi futuri del credito per capitale ed interessi all'ammontare erogato comprensivo dei costi/proventi ricondotti al credito. L'effetto economico dei costi e dei proventi viene così distribuito lungo la vita residua attesa del credito.

Il metodo del costo ammortizzato non è utilizzato per i crediti senza una scadenza definita o a revoca.

Ad ogni data di bilancio viene accertata l'eventuale obiettiva evidenza che un'attività finanziaria o un gruppo di attività finanziarie abbia subito una riduzione di valore. Tale circostanza ricorre quando è prevedibile che l'azienda non sia in grado di riscuotere l'ammontare dovuto, sulla base delle condizioni contrattuali originarie.

Dapprima si valuta la necessità di rettificare individualmente le esposizioni deteriorate (*crediti non performing*), classificate nelle diverse categorie di rischio in base alla normativa emanata dalla Cassa Rurale d'Italia e in base alle disposizioni interne che fissano le regole per il passaggio dei crediti nell'ambito delle diverse categorie di rischio:

- sofferenze;
- esposizioni incagliate;
- esposizioni ristrutturate;
- esposizioni scadute.

¹ Relativamente a tale ultima categoria di esposizioni, secondo quanto previsto dalla Circolare n. 272/08 della Cassa Rurale d'Italia, per le banche che applicano la metodologia standardizzata per il calcolo dei requisiti patrimoniali a fronte del rischio di credito si considerano esclusivamente le esposizioni classificate nel portafoglio “esposizioni scadute” così come definito dalla Circolare n. 263/06 della Cassa Rurale d'Italia. Quest'ultima normativa, per talune categorie di esposizioni (ovvero per i crediti verso imprese vantati nei confronti di soggetti residenti o aventi sede in Italia) e fino al 31 dicembre 2011, ai fini della loro inclusione in detto portafoglio, prevede il termine di 180 giorni in luogo di 90 giorni.

Detti crediti *non performing* sono oggetto di un processo di valutazione analitica e l'ammontare della rettifica di valore di ciascun credito è pari alla differenza tra il valore di bilancio dello stesso al momento della valutazione (costo ammortizzato) ed il valore attuale dei previsti flussi di cassa futuri, calcolato applicando il tasso di interesse effettivo originario.

I flussi di cassa previsti tengono conto dei tempi di recupero attesi, del presumibile valore di realizzo delle eventuali garanzie, nonché dei costi che si ritiene verranno sostenuti per il recupero dell'esposizione creditizia.

I flussi di cassa relativi a crediti il cui recupero è previsto entro breve termine non vengono attualizzati.

La rettifica di valore è iscritta a conto economico. La componente della rettifica riconducibile all'attualizzazione dei flussi finanziari viene rilasciata per competenza secondo il meccanismo del tasso di interesse effettivo ed imputata tra

I crediti per i quali non sono state individuate singolarmente evidenze oggettive di perdita - e cioè di norma i crediti *in bonis* sono sottoposti alla valutazione di una perdita di valore collettiva. Tale valutazione avviene per categorie di crediti omogenee con caratteristiche simili in termini di rischio di credito e le relative percentuali di perdita sono stimate tenendo conto di serie storiche, che consentono di stimare il valore della perdita in ciascuna categoria di crediti.

La stima dei flussi nominali futuri attesi si basa sui parametri di "probabilità di insolvenza" (PD probabilità di *default*) e di "perdita in caso di insolvenza" (LGD – *loss given default*) differenziate per forma tecnica; i flussi così calcolati sono attualizzati sulla base dei tempi medi di recupero, determinati su base storico statistica.


La rettifica di valore è iscritta a conto economico.

Il valore originario dei crediti viene ripristinato negli esercizi successivi nella misura in cui vengano meno i motivi che ne hanno determinato la rettifica, purché tale valutazione sia oggettivamente collegabile ad un evento verificatosi successivamente alla rettifica stessa.

La ripresa di valore è iscritta nel conto economico e non può, in ogni caso, superare il costo ammortizzato che il credito avrebbe avuto in assenza di precedenti rettifiche. Tra le riprese di valore sono inoltre ricompresi gli effetti positivi connessi al rientro dell'effetto attualizzazione derivante dalla progressiva riduzione del tempo stimato di recupero del credito svalutato.

Ad ogni data di chiusura del bilancio, le eventuali rettifiche aggiuntive o riprese di valore vengono ricalcolate in modo differenziale con riferimento all'intero portafoglio di crediti *in bonis* alla stessa data.

INFORMATIVA QUANTITATIVA

 Stampa predisposta il: 15/06/2011 08200 C.R. Novella e Alta Anaunia Periodo dicembre 2010 Importi in migliaia di euro												
TAVOLA 5 RISCHIO DI CREDITO LETTERA b												
Esposizioni creditizie lordi totali e medie relative al periodo di riferimento, distinte per principali tipologie di esposizione e di controparte												
	Ante CRM					Post CRM					Totale	
	Attività di rischio per cassa	Attività di rischio fuori bilancio	Strumenti derivati	Operazioni SFT/LST	Totale	Attività di rischio per cassa	Attività di rischio fuori bilancio	Strumenti derivati	Operazioni SFT/LST	Totale	Media	
Amministrazioni centrali e banche centrali	26.961	97	0	0	27.058	27.004	122	0	0	27.126	31.224	
Intermediari vigilati	18.016	0	27	0	18.044	18.016	0	27	0	18.044	27.527	
Enti territoriali	1.280	5	0	0	1.285	1.280	5	0	0	1.285	1.264	
Enti senza scopo di lucro ed enti del settore pubblico	8.921	266	0	0	9.187	8.921	266	0	0	9.187	9.551	
Imprese ed altri soggetti	90.111	6.175	0	0	96.287	89.893	6.150	0	0	96.044	97.562	
Esposizioni al dettaglio	52.750	1.994	0	5	54.748	52.727	1.988	0	5	54.720	50.455	
Esposizioni vs OICR	135	0	0	0	135	135	0	0	0	135	126	
Esposizioni garantite da immobili	8.689	0	0	0	8.689	8.689	0	0	0	8.689	7.287	
Esposizioni scadute	14.358	739	0	0	15.098	14.335	739	0	0	15.074	13.834	
Altre esposizioni	8.335	0	0	9.330	17.665	8.567	5	0	9.330	17.902	20.693	
Totale esposizioni	229.557	9.277	27	9.335	248.196	229.567	9.277	27	9.335	248.206	259.522	


 Stampa predisposta il: 15/06/2011 08200 C.R. Novella e Alta Anaunia Periodo dicembre 2010 Importi in migliaia di euro											
TAVOLA 5 RISCHIO DI CREDITO LETTERA c											
Distribuzione per aree geografiche significative delle esposizioni, ripartite per principali tipologie di esposizione											
	Attività di rischio per cassa	Attività di rischio fuori bilancio	Strumenti derivati	Operazioni SFT/LST	Totale						
ITALIA	228.914	9.277	27	9.335	247.553						
ALTRI PAESI EUROPEI	653	0	0	0	653						
Totale esposizioni	229.567	9.277	27	9.335	248.206						
Totale da segnalazione	229.567	9.277	27	9.335	248.206						

TAVOLA 5
RISCHIO DI CREDITO
 LETTERA d

Distribuzione per settore economico o per tipo di controparte delle esposizioni, ripartite per tipologia di esposizione

	Ante CRM					Post CRM				
	Attività di rischio per cassa	Attività di rischio fuori bilancio	Strumenti derivati	Operazioni SFT/LST	Totale	Attività di rischio per cassa	Attività di rischio fuori bilancio	Strumenti derivati	Operazioni SFT/LST	Totale
AMMINISTRAZIONI PUBBLICHE	28.253	102	0	0	28.355	28.227	102	0	0	28.329
SOCIETA' NON FINANZIARIE	83.062	4.926	0	0	87.987	83.062	4.926	0	0	87.987
FAMIGLIE	89.613	3.228	0	9.235	102.076	89.613	3.228	0	9.235	102.076
ISTITUZIONI SENZA SCOPO DI LUCRO	2.188	254	0	100	2.543	2.188	254	0	100	2.543
SOCIETA' FINANZIARIE	17.725	0	27	0	17.752	17.725	0	27	0	17.752
RESTO DEL MONDO E UNITA' n.c.	8.716	767	0	0	9.482	8.752	767	0	0	9.519
Totale esposizioni	229.557	9.277	27	9.335	248.196	229.567	9.277	27	9.335	248.206
Totale da segnalazione	229.557	9.277	27	9.335	248.196	229.567	9.277	27	9.335	248.206

TAVOLA 5
RISCHIO DI CREDITO
 LETTERA e

 Distribuzione per vita residua contrattuale dell'intero portafoglio, ripartito per tipologia di esposizione
 Utilizzo della tabella 1 sezione 3 parte E della Nota Integrativa, con l'esclusione delle Passività.

Tipologia/Durata residua	A vista	Da oltre 1 giorno a 7 giorni	Da oltre 7 giorni a 15 giorni	Da oltre 15 giorni a 1 mese	Da oltre 1 mese fino a 3 mesi	Da oltre 3 mesi fino a 6 mesi	Da oltre 6 mesi fino a 1 anno	Da oltre 1 anno fino a 5 anni	Oltre 5 anni	Durata indeterminata
Attività per cassa	34.506	943	991	1.776	8.331	7.634	11.385	75.002	63.057	-
A.1 Titoli di Stato	-	-	-	-	-	2	-	21.131	5.048	-
A.2 Altri titoli di debito	-	-	-	-	5	504	2.258	3.312	1.536	-
A.3 Quote O.I.C.R.	135	-	-	-	-	-	-	-	-	-
A.4 Finanziamenti	34.371	943	991	1.776	8.326	7.128	9.127	50.559	56.473	-
- banche	6.176	-	-	-	1.822	-	-	-	-	-
- clientela	28.195	943	991	1.776	6.504	7.128	9.127	50.559	56.473	-
Operazioni "fuori bilancio"	33	61	12	4	22	34	147	367	1.199	605
C.1 Derivati finanziari con scambio di capitale	-	25	-	-	-	-	-	-	-	-
- posizioni lunghe	-	7	-	-	-	-	-	-	-	-
- posizioni corte	-	18	-	-	-	-	-	-	-	-
C.2 Derivati finanziari senza scambio di capitale	33	33	-	-	-	-	-	-	-	-
- posizioni lunghe	16	16	-	-	-	-	-	-	-	-
- posizioni corte	16	16	-	-	-	-	-	-	-	-
C.3 Depositi e finanziamenti da ricevere										
- posizioni lunghe										
- posizioni corte										
C.4 Impegni irrevocabili a erogare fondi										605
- posizioni lunghe										605
- posizioni corte										
C.5 Garanzie finanziarie rilasciate		3	12	4	22	34	147	367	1.199	-

TAVOLA 5
RISCHIO DI CREDITO
LETTERA f

Per settore economico o tipo di controparte significativi, l'ammontare di:
i) esposizioni deteriorate e scadute, indicate separatamente
ii) rettifiche di valore complessive
iii) rettifiche di valore effettuate nel periodo di riferimento
Utilizzo della tabella B.1 prevista per la parte E della Nota Integrativa

Esposizioni creditizie / Controparti	Governi			Altri enti pubblici			Società finanziarie		
	Esp Netta	Rett Val specifiche	Rett Val Ptf	Esp Netta	Rett Val specifiche	Rett Val Ptf	Esp Netta	Rett Val specifiche	Rett Val Ptf
A Esposizioni per cassa									
A.1 Sofferenze	-	-	-	-	-	-	-	-	-
A.2 Incagli	-	-	-	-	-	-	-	-	-
A.3 Esposizioni ristrutturate	-	-	-	-	-	-	-	-	-
A.4 Esposizioni scadute	-	-	-	-	-	-	-	-	-
A.5 Altre esposizioni	26.181	-	-	1.292	-	5	215	-	-
Totale A	26.181	-	-	1.292	-	5	215	-	-
B Esposizioni fuori bilancio									
B.1 Sofferenze	-	-	-	-	-	-	-	-	-
B.2 Incagli	-	-	-	-	-	-	-	-	-
B.3 Altre attività deteriorate	-	-	-	-	-	-	-	-	-
B.4 Altre esposizioni	194	-	-	10	-	-	-	-	-
Totale B	194	-	-	10	-	-	-	-	-
Totale A + B	26.375	-	-	1.302	-	5	215	-	-
Totale A + B (T-1)	35.425	-	-	1.280	-	-	1.066	-	-

Esposizioni creditizie / Controparti	Società di assicurazione			Imprese non finanziarie			Altri soggetti		
	Esp Netta	Rett Val specifiche	Rett Val Ptf	Esp Netta	Rett Val specifiche	Rett Val Ptf	Esp Netta	Rett Val specifiche	Rett Val Ptf
A Esposizioni per cassa									
A.1 Sofferenze	-	-	-	152	89	-	177	137	-
A.2 Incagli	-	-	-	10.435	794	-	1.619	162	-
A.3 Esposizioni ristrutturate	-	-	-	-	-	-	-	-	-
A.4 Esposizioni scadute	-	-	-	1.830	-	-	146	17	-
A.5 Altre esposizioni	-	-	-	110.635	-	53	49.609	-	38
Totale A	-	-	-	123.052	883	53	51.551	316	38
B Esposizioni fuori bilancio									
B.1 Sofferenze	-	-	-	-	-	-	-	-	-
B.2 Incagli	-	-	-	1.309	-	-	144	-	-
B.3 Altre attività deteriorate	-	-	-	-	-	-	-	-	-
B.4 Altre esposizioni	-	-	-	10.684	-	-	2.762	-	229
Totale B	-	-	-	11.993	-	-	2.906	-	229
Totale A + B	-	-	-	135.045	883	53	54.457	316	267
Totale A + B (T-1)	-	-	-	125.589	665	83	51.945	210	268

TAVOLA 5
RISCHIO DI CREDITO

LETTERA g

Per aree geografiche significative, l'ammontare:

1) delle esposizioni deteriorate e scadute, indicate separatamente;

2) delle rettifiche di valore relative a ciascuna area geografica, laddove possibile

Utilizzo delle tabelle B.2 (clientela) e B.3 (banche) previste per la parte E della Nota Integrativa

Esposizioni creditizie / Aree geografiche	ITALIA		ALTRI PAESI EUROPEI		AMERICA		ASIA		RESTO DEL MONDO	
	Esposizione netta	Rettifiche valore complessive	Esposizione netta	Rettifiche valore complessive	Esposizione netta	Rettifiche valore complessive	Esposizione netta	Rettifiche valore complessive	Esposizione e netta	Rettifiche valore complessive
A. Esposizioni per cassa										
A.1 Sofferenze	329	226	-	-	-	-	-	-	-	-
A.2 Incagli	12.054	956	-	-	-	-	-	-	-	-
A.3 Esposizioni ristrutturate	-	-	-	-	-	-	-	-	-	-
A.4 Esposizioni scadute	1.976	17	-	-	-	-	-	-	-	-
A.5 Altre esposizioni	187.932	96	-	-	-	-	-	-	-	-
Totale A	202.291	1.295	-	-	-	-	-	-	-	-
B. Esposizioni fuori bilancio										
B.1 Sofferenze	-	-	-	-	-	-	-	-	-	-
B.2 Incagli	1.453	-	-	-	-	-	-	-	-	-
B.3 Altre attività deteriorate	-	-	-	-	-	-	-	-	-	-
B.4 Altre esposizioni	13.650	-	-	-	-	-	-	-	-	-
Totale B	15.103	-	-	-	-	-	-	-	-	-
Totale (A+B) 31/12/2010 (Tempo T)	217.394	1.295	-	-	-	-	-	-	-	-
Totale (A+B) 31/12/2009 (Tempo T-1)	215.304	997	-	-	-	-	-	-	-	-

I valori rappresentati sono espressi conformemente alla nozione di "esposizioni creditizie" presente nella Circolare 262/05 e pertanto dalle stesse si intendono esclusi i titoli di capitale e le quote di O.I.C.R.

Esposizioni creditizie / Aree geografiche	ITALIA		ALTRI PAESI EUROPEI		AMERICA		ASIA		RESTO DEL MONDO	
	Esposizione netta	Rettifiche valore complessive	Esposizione netta	Rettifiche valore complessive	Esposizione netta	Rettifiche valore complessive	Esposizione netta	Rettifiche valore complessive	Esposizione e netta	Rettifiche valore complessive
A. Esposizioni per cassa										
A.1 Sofferenze	-	-	-	-	-	-	-	-	-	-
A.2 Incagli	-	-	-	-	-	-	-	-	-	-
A.3 Esposizioni ristrutturate	-	-	-	-	-	-	-	-	-	-
A.4 Esposizioni scadute	-	-	-	-	-	-	-	-	-	-
A.5 Altre esposizioni	15.095	-	518	-	-	-	-	-	-	-
Totale A	15.095	-	518	-	-	-	-	-	-	-
B. Esposizioni fuori bilancio										
B.1 Sofferenze	-	-	-	-	-	-	-	-	-	-
B.2 Incagli	-	-	-	-	-	-	-	-	-	-
B.3 Altre attività deteriorate	-	-	-	-	-	-	-	-	-	-
B.4 Altre esposizioni	766	-	-	-	-	-	-	-	-	-
Totale B	766	-	-	-	-	-	-	-	-	-
Totale (A+B) 31/12/2010 (Tempo T)	15.861	-	518	-	-	-	-	-	-	-
Totale (A+B) 31/12/2009 (Tempo T-1)	30.809	-	502	-	-	-	-	-	-	-

I valori rappresentati sono espressi conformemente alla nozione di "esposizioni creditizie" presente nella Circolare 262/05 e pertanto dalle stesse si intendono esclusi i titoli di capitale e le quote di O.I.C.R.

TAVOLA 5
RISCHIO DI CREDITO

LETTERA h

Dinamica delle rettifiche di valore complessive a fronte delle esposizioni deteriorate, separatamente per le rettifiche di valore specifiche e di portafoglio. Le informazioni comprendono:

- i. la descrizione delle modalità di determinazione delle rettifiche di valore;
- ii. il saldo iniziale delle rettifiche di valore totali
- iii. le cancellazioni effettuate nel periodo
- iv. le rettifiche di valore effettuate nel periodo
- v. le riprese di valore effettuate nel periodo

vi. ogni altro aggiustamento, ad esempio per oscillazioni del cambio, fusioni societarie, acquisizioni e dismissioni di filiazioni, compresi i trasferimenti tra tipi di rettifiche di valore

vii. il saldo finale delle rettifiche di valore totali

Le cancellazioni e le riprese di valore imputate direttamente al conto economico vengono evidenziate separatamente

Utilizzo della tabella A.1.5 (banche) e A.1.8 (clientela) previste per la parte E della Nota Integrativa

Causali/Categorie	Sofferenze	Incagli	Esposizioni ristrutturate	Esposizioni scadute
A. Rettifiche complessive iniziali	<u>222</u>	<u>647</u>	<u>0</u>	<u>5</u>
- di cui: esposizioni cedute non cancellate	<u>0</u>	<u>0</u>	<u>0</u>	<u>0</u>
B. Variazioni in aumento	34	820	0	17
B.1 rettifiche di valore	7	517	0	9
B.2 trasferimenti da altre categorie di esposizioni deteriorate	0	1	0	0
B.3 altre variazioni in aumento	27	302	0	8
C. Variazioni in diminuzione	30	510	0	5
C.1 riprese di valore da valutazione	24	459	0	2
C.2 riprese di valore da incasso	6	51	0	2
C.3 cancellazioni	0	0	0	0
C.4 trasferimenti ad altre categorie di esposizioni deteriorate	0	0	0	1
C.5 altre variazioni in diminuzione	0	0	0	0
D. Rettifiche complessive finali	<u>226</u>	<u>957</u>	<u>0</u>	<u>17</u>
- di cui: esposizioni cedute non cancellate	<u>0</u>	<u>0</u>	<u>0</u>	<u>0</u>

I valori rappresentati sono espressi conformemente alla nozione di "esposizioni creditizie" presente nella Circolare 262/05 e pertanto dalle stesse si intendono esclusi i titoli di capitale e le quote di O.I.C.R.

TAVOLA 6

RISCHIO DI CREDITO: INFORMAZIONI RELATIVE AI PORTAFOGLI ASSOGGETTATI AL METODO STANDARDIZZATO E ALLE ESPOSIZIONI CREDITIZIE SPECIALIZZATE E IN STRUMENTI DI CAPITALE NELL'AMBITO DEI METODI IRB

INFORMATIVA QUALITATIVA

Agenzie esterne di valutazione del merito di credito e delle agenzie per il credito all'esportazione prescelte, nonché le ragioni di eventuali modifiche

L'adozione della metodologia standardizzata ai fini della determinazione del requisito patrimoniale a fronte del rischio di credito comporta la suddivisione delle esposizioni in "portafogli" e l'applicazione a ciascuno di essi di trattamenti prudenziali differenziati, eventualmente anche in funzione di valutazioni del merito creditizio (rating esterni) rilasciate da agenzie esterne di valutazione del merito di credito (ECAI) ovvero da agenzie di credito alle esportazioni (ECA) riconosciute dalla Cassa Rurale d'Italia.

In tale contesto, tenendo conto delle proprie caratteristiche operative, al fine di verificare gli effetti in termini di requisiti patrimoniali riconducibili alle diverse opzioni percorribili, il Consiglio di amministrazione della Cassa Rurale ha deliberato di:

- adottare la metodologia standardizzata per il calcolo dei requisiti patrimoniali per il rischio di credito (Primo Pilastro).

Il Consiglio ha inoltre deliberato di:

non utilizzare valutazioni del merito creditizio rilasciate da ECAI o ECA e, quindi, di adottare la c.d. "metodologia standardizzata semplificata" che comporta l'applicazione dei fattori di ponderazione previsti per le diverse tipologie di portafoglio (cfr. Circ. 263/06, Titolo I, Capitolo 1, parte terza).

INFORMATIVA QUANTITATIVA


 Cassa Rurale Bank Novella e Alta Anania <small>Banca di Credito Cooperativo</small>			
Stampa predisposta il: 15/06/2011 08200 C.R. Novella e Alta Anania Periodo dicembre 2010 Importi in migliaia di euro			
TAVOLA 6 INFORMAZIONI RELATIVE AI PORTAFOGLI ASSOGGETTATI AL METODO STANDARDIZZATO LETTERA b			
	Ante CRM	Post CRM	
Portafogli di vigilanza	Totale	Totale	Deduzioni dal patrimonio di vigilanza
Amministrazioni centrali e banche centrali	27.058	27.126	
Intermediari vigilati	18.044	18.044	
Enti territoriali	1.285	1.285	
Enti senza scopo di lucro ed enti del settore pubblico	9.187	9.187	
Imprese ed altri soggetti	96.287	96.044	
Esposizioni al dettaglio	54.748	54.720	
Esposizioni vs OICR	135	135	
Esposizioni garantite da immobili	8.689	8.689	
Esposizioni scadute	15.098	15.074	
Altre esposizioni	17.665	17.902	
Totale esposizioni	248.196	248.206	0

TAVOLA 8

TECNICHE DI ATTENUAZIONE DEL RISCHIO

INFORMATIVA QUALITATIVA

Politiche e processi in materia di compensazione in bilancio e “fuori bilancio”

La Cassa Rurale non ha adottato politiche e processi in materia di compensazione in bilancio e fuori bilancio. La Cassa Rurale non ricorre pertanto a tali forme di protezione del rischio di credito e di controparte.

Politiche e processi per la valutazione e la gestione delle garanzie reali.

Con riferimento all’acquisizione, valutazione e gestione delle principali forme di garanzia reale, la Cassa Rurale ha definito specifiche politiche e procedure al fine di assicurare il soddisfacimento dei requisiti – giuridici, economici e organizzativi – previsti dalla normativa per il loro riconoscimento ai fini prudenziali al momento della costituzione della protezione e per tutta la durata della stessa.

In particolare:

- sono state predisposte politiche e procedure documentate con riferimento alle tipologie di strumenti di CRM utilizzati a fini prudenziali, al loro importo, all’interazione con la gestione del profilo di rischio complessivo;
- sono state adottate tecniche e procedure volte al realizzo tempestivo delle attività poste a protezione del credito;
- poiché i compiti di controllo sui profili di certezza giuridica non sono affidati a strutture centralizzate, sono state adottate specifiche misure organizzative per evitare il rischio di disomogeneità nelle valutazioni e nelle procedure operative tra le diverse strutture locali;
- sono stati sviluppati e posti in uso standard della contrattualistica utilizzata;
- le diverse tipologie di garanzie accettate e le connesse politiche creditizie sono state chiaramente documentate e divulgate;
- è stata inoltre assicurata la presenza di un sistema informativo a supporto delle fasi del ciclo di vita della garanzia (acquisizione, valutazione, gestione, rivalutazione, realizzo).

Con riferimento alle garanzie ipotecarie su immobili, che rappresentano la parte preponderante delle garanzie reali, le politiche e le procedure aziendali assicurano che siano sempre acquisite e gestite con modalità atte a garantirne l’opponibilità in tutte le giurisdizioni pertinenti e l’escutibilità in tempi ragionevoli.

In tale ambito, la Cassa Rurale ha definito specifiche politiche e procedure interne con riguardo:

- alla non dipendenza del valore dell’immobile in misura rilevante dal merito di credito del debitore;
- alla indipendenza del soggetto incaricato della valutazione ed esecuzione della stima ad un valore non superiore al valore di mercato;
- alla presenza di un’assicurazione contro il rischio danni sul bene oggetto di garanzia;

- alla messa in opera di un'adeguata sorveglianza sul valore dell'immobile, al fine di verificare la sussistenza nel tempo dei requisiti che permettono di beneficiare di un minor assorbimento patrimoniale sulle esposizioni garantite;
- al rispetto del rapporto massimo tra fido richiesto e valore della garanzia (*loan-to-value pari all'80%*);
- alla destinazione d'uso dell'immobile e alla capacità di rimborso del debitore.

Il processo di sorveglianza sul valore dell'immobile a garanzia è svolto attraverso l'utilizzo di metodi statistici. Al riguardo, l'attività di valutazione è effettuata:

- almeno ogni 3 anni per gli immobili residenziali;
- annualmente per gli immobili di natura non residenziale.

Per le esposizioni rilevanti (ossia di importo superiore a 3 milioni di euro o al 5 per cento del patrimonio di vigilanza della Cassa Rurale) la valutazione è in ogni caso rivista da un perito indipendente almeno ogni 3 anni.

Con riguardo alle garanzie reali finanziarie, la Cassa Rurale, nell'ambito della definizione delle politiche e processi per la gestione del rischio di credito e dei limiti e deleghe operative, indirizza l'acquisizione delle stesse a quelle sole aventi ad oggetto attività finanziarie delle quali l'azienda è in grado di calcolare il *fair value* con cadenza almeno semestrale (ovvero ogni qualvolta esistano elementi che presuppongano che si sia verificata una diminuzione significativa del *fair value* stesso).

La Cassa Rurale ha, inoltre, posto in essere specifici presidi e procedure atte a garantire i seguenti aspetti rilevanti per l'ammissibilità a fini prudenziali delle garanzie in argomento:

- assenza di una rilevante correlazione positiva tra il valore della garanzia finanziaria e il merito creditizio del debitore;
- specifici presidi a garanzia della separatezza esterna (tra patrimonio del depositario e bene oggetto di garanzia) e della separatezza interna (tra i beni appartenenti a soggetti diversi e depositati presso i terzi); qualora l'attività oggetto di garanzia sia detenuta presso terzi;
- durata residua della garanzia non inferiore a quella dell'esposizione.

Nell'ambito delle politiche di rischio aziendali, inoltre, viene ritenuto adeguato un valore della garanzia pari al 80% del fido concesso alla controparte. Nei casi in cui il valore del bene in garanzia sia soggetto a rischi di mercato o di cambio la Cassa Rurale utilizza il concetto di scarto di garanzia, misura espressa in percentuale sul valore della garanzia offerta, determinata in funzione della volatilità del valore del titolo. In fase di delibera viene considerata come garantita la sola parte del finanziamento coperta dal valore del bene al netto dello scarto.

La sorveglianza delle garanzie reali finanziarie, nel caso di pegno su titoli, avviene attraverso il monitoraggio del rating dell'emittente/emissione con frequenza semestrale e la valutazione del *fair value* dello strumento finanziario a garanzia con frequenza semestrale. Viene richiesto l'adeguamento delle garanzie per le quali il valore di mercato risulta inferiore al valore di delibera al netto dello scarto.

Descrizione dei principali tipi di garanzie reali accettate dalla Cassa Rurale.

La Cassa Rurale accetta diverse tipologie di garanzie reali a protezione del credito costituiti dalle seguenti categorie

- le ipoteche immobiliari residenziali e non residenziali;
- le garanzie reali finanziarie aventi ad oggetto contante e strumenti finanziari, prestate attraverso contratti di pegno, di trasferimento della proprietà e di pronti contro termine;
- le altre forme di protezione di tipo reale rappresentate ad esempio da depositi in contante presso terzi, da polizze di assicurazione vita con i requisiti previsti dalla circolare 263 Cassa Rurale d'Italia, da strumenti finanziari emessi da intermediari vigilati che l'emittente si sia impegnato a riacquistare su richiesta del portatore;

Quando, con riferimento alle casistiche sopra citate, è garantita la presenza di tutti i requisiti richiesti dalle Nuove Disposizioni di Vigilanza per l'applicazione delle regole di CRM (mitigazione del rischio), la Cassa Rurale ottiene benefici in termini di minore assorbimento patrimoniale.

Nel processo strutturato di gestione delle garanzie reali, in precedenza descritto, sono comunque gestite anche le tipologie di garanzia acquisibili non riconosciute a fini CRM.

Principali tipologie di garanti e di controparti in operazioni su derivati creditizi e il loro merito di credito.

Con riferimento alle garanzie personali, le principali tipologie di garanti sono rappresentate da imprenditori e partner societari correlati al debitore nonché, nel caso di finanziamenti concessi a favore di imprese individuali e/o persone fisiche (consumatori e non), anche da parte di congiunti del debitore stesso. Meno frequentemente il rischio di insolvenza è coperto da garanzie personali fornite da altre società (generalmente società appartenenti allo stesso gruppo economico del debitore), oppure prestate da istituzioni finanziarie e compagnie assicurative.

Nel caso di finanziamenti a soggetti appartenenti a determinate categorie economiche (artigiani, commercianti, etc.) la Cassa Rurale acquisisce specifiche garanzie (sussidiarie o a prima richiesta) prestate da parte dei consorzi fidi di appartenenza.

Le suddette forme di garanzia, nella generalità dei casi, non consentono un'attenuazione del rischio di credito a fini CRM, in quanto prestate da soggetti "non ammessi" ai fini della nuova normativa prudenziale.

Nel caso in cui una proposta di finanziamento preveda garanzie personali di terzi l'istruttoria dovrà estendersi anche a questi ultimi. In particolare si dovrà verificare, in relazione alla tipologia di fido garantito ed all'importo:

- la situazione patrimoniale e reddituale del garante, anche tramite la consultazione delle apposite banche dati;
- l'esposizione verso il sistema Bancario (eventualmente, a descrizione dell'istruttore in relazione all'importo della garanzia, l'indagine sarà estesa alle centrali rischi);
- informazioni presenti nel sistema informativo della Cassa Rurale;
- eventuale appartenenza ad un gruppo e relativa esposizione complessiva.

Se il garante è rappresentato da una società, e comunque quando ritenuto necessario in considerazione del rischio e dell'importo del finanziamento, oltre al riscontro delle informazioni prodotte dalle rete nell'apposito modulo riservato al garante, si procede allo sviluppo del merito creditizio del soggetto garante, con le stesse modalità previste per il richiedente.

La Cassa Rurale non ha posto in essere operazioni su derivati creditizi.

Informazioni sulle concentrazioni del rischio di mercato o di credito nell'ambito degli strumenti di attenuazione del rischio di credito adottati.

La Cassa Rurale allo stato attuale non valuta e gestisce il rischio di concentrazione con riferimento alle garanzie.

INFORMATIVA QUANTITATIVA



Stampa predisposta il: 22/06/2011
08200 C.R. Novella e Alta Anaunia
Periodo dicembre 2010
Importi in migliaia di euro

TAVOLA 8 TECNICHE DI ATTENUAZIONE DEL RISCHIO

LETTERA f

Separatamente per ciascuna classe regolamentare di attività, il valore dell'esposizione totale (al netto, se applicabili, delle compensazioni in bilancio e degli accordi di compensazione fuori bilancio) che è coperto da garanzie reali finanziarie e da altre garanzie reali ammesse, dopo l'applicazione delle rettifiche per volatilità

LETTERA g

Separatamente per ciascuna classe regolamentare di attività, l'esposizione totale (al netto, se applicabili, delle compensazioni in bilancio e degli accordi di compensazione fuori bilancio) coperta da garanzie personali o derivati su crediti. Per gli strumenti di capitale tale requisito informativo si applica a ciascuno dei metodi (metodo della ponderazione semplice, metodo PD/LGD, metodo dei modelli interni).

	Esposizioni coperte da garanzie reali finanziarie e da altre garanzie reali ammesse	Esposizioni coperte da garanzie personali	Esposizioni coperte da derivati su crediti
Amministrazioni centrali e banche centrali	119	0	0
Altre esposizioni	9.535	0	0
Totale approccio standard	9.654	0	0

TAVOLA 9

RISCHIO DI CONTROPARTE

INFORMATIVA QUALITATIVA

Sistemi di gestione e misurazione del rischio di controparte

Ai sensi delle Nuove disposizioni di vigilanza prudenziale per le Banche, il rischio di controparte rappresenta il rischio che la controparte di una transazione, avente ad oggetto determinati strumenti finanziari, risulti inadempiente prima del regolamento della transazione stessa. Il rischio di controparte grava sulle seguenti tipologie di transazione:

- 1) strumenti derivati finanziari e creditizi negoziati fuori borsa (OTC);
- 2) operazioni pronti contro termine attive e passive su titoli o merci, operazioni di concessione o assunzione di titoli o merci in prestito e finanziamenti con margini (operazioni SFT);
- 3) operazioni con regolamento a lungo termine.

Tale rischio è, quindi, una particolare fattispecie del rischio di credito, che genera una perdita se le transazioni poste in essere con una determinata controparte hanno un valore positivo al momento dell'insolvenza.

Per la Cassa Rurale, avuto riguardo all'ordinaria operatività, il rischio di controparte si deve intendere limitato:

- agli strumenti derivati finanziari a copertura contenuti nel portafoglio bancario e creditizi negoziati fuori borsa (OTC – over- the- counter)
- alle operazioni pronti contro termine attive e passive su titoli o merci, operazioni di concessione o assunzione di titoli o merci in prestito e finanziamenti con margini (operazioni SFT – Security Financing Transactions)

La Cassa Rurale utilizza il metodo del valore corrente per la misurazione del relativo requisito prudenziale a fronte delle esposizioni in strumenti derivati finanziari negoziati fuori borsa (OTC) e delle operazioni con regolamento a lungo termine (LST). Con riferimento, invece, alle operazioni pronti contro termine attive e passive su titoli o merci e alle operazioni di concessione o assunzione di titoli o merci in prestito e finanziamenti con margini (operazioni SFT), in assenza di operazioni della specie classificate nel portafoglio di negoziazione ai fini di vigilanza, la Cassa Rurale utilizza il metodo semplificato.

Conformemente alle disposizioni di vigilanza in materia, la Cassa Rurale si è dotata di un sistema, strutturato e formalizzato, funzionale al raggiungimento degli obiettivi di gestione e controllo del rischio di controparte che prevede il coinvolgimento, in termini di attribuzione di ruoli e responsabilità, di diverse funzioni organizzative.

In tale ambito, le politiche inerenti la gestione del rischio di controparte si basano sui seguenti principali elementi:

- declinazione della propensione al rischio in termini di limiti operativi per la negoziazione degli strumenti finanziari la cui definizione poggia sulla distinzione tra controparti di riferimento e controparti accettate;

- restrizione sugli strumenti finanziari negoziabili, in termini sia di strumenti non ammissibili sia di limiti all'ammissibilità per singola operazione o complessivi per tipologia di strumento/forma tecnica;
- deleghe operative (in termini di soggetto delegato e limiti giornalieri).

Con riferimento al primo punto, Cassa Centrale Cassa Rurale Credito Cooperativo del Nord Est è la controparte di riferimento con la quale la Cassa Rurale ha sviluppato consolidati rapporti d'affari e di collaborazione, in considerazione della peculiarità e dei meccanismi operativi e gestionali del Sistema del Credito Cooperativo. Le controparti accettate dalla Cassa Rurale sono le primarie controparti italiane ed estere, esterne al Sistema del Credito Cooperativo, identificate secondo un criterio di solidità, sicurezza ed efficienza operativa.

Con riferimento al secondo e al terzo punto, la Cassa Rurale individua le tipologie di strumenti ammessi alla negoziazione e i seguenti limiti operativi per la gestione del rischio di controparte:

- il controvalore massimo giornaliero stipulato che rappresenta il valore di mercato massimo che, per ogni strumento finanziario contemplato, può essere negoziato giornalmente direttamente con la controparte, nel caso di derivati e strumenti di tesoreria;
- il controvalore massimo di operazioni non ancora scadute che rappresenta, nel caso di operatività in derivati e strumenti di tesoreria, il valore massimo che può essere negoziato/trattato con la controparte oggetto dell'analisi.

In particolare, per quanto riguarda gli strumenti derivati finanziari OTC, la Cassa Rurale, per espressa previsione statutaria (articolo 15 dello Statuto sociale) non può assumere, in proprio, né offrire alla propria clientela derivati di tipo speculativo. Pertanto, gli strumenti finanziari OTC negoziabili dalla Cassa Rurale possono essere solo "*di copertura*", ai fini di Vigilanza, a fronte di operazioni in:

- prestiti obbligazionari;
- mutui.

Il rischio per la Cassa Rurale è, in generale, molto contenuto in quanto l'operatività in derivati OTC è di natura non speculativa ed inoltre l'esposizione è assunta esclusivamente/prevalentemente nei confronti dell'Istituto Centrale di Categoria (Cassa Centrale).

Per quanto concerne le operazioni di "pronti contro termine" passive, si precisa che le stesse hanno ad oggetto: Titoli di Stato / Obbligazioni Bancarie (tutti Italia);

La Cassa Rurale non ricorre a tecniche di attenuazione del rischio di controparte.

La Cassa Rurale è priva di rating pertanto non ricorre il caso di abbassamento della valutazione del proprio merito di credito (downgrading).

INFORMATIVA QUANTITATIVA



Cassa Rurale Bank
Novella e Alta Anania
Banca di Credito Cooperativo
Stampa predisposta il: 15/06/2011
08200 C.R. Novella e Alta Anania
Periodo dicembre 2010
Importi in migliaia di euro

TAVOLA 9
RISCHIO DI CONTROPARTE
LETTERA b punti i - vii

i. Il fair value lordo positivo dei contratti
 ii. la riduzione del fair value lordo positivo dovuto a compensazione. Si ottiene come differenza differenza (i) - (iii)
 iii. il fair value positivo al netto degli accordi di compensazione
 iv. le garanzie reali detenute
 v. il fair value positivo dei contratti derivati al netto degli accordi di compensazione e degli accordi di garanzia. EAD add on per il metodo semplificato
 vi. le misure dell'EAD, o di valore dell'esposizione al rischio di controparte, calcolate secondo i metodi utilizzati (modelli interni, standardizzato, valore corrente)
 vii. il valore nozionale dei derivati di credito di copertura del rischio di controparte

	(i) Fair Value Lordo Positivo	(ii) Riduzione per compensazione Lordo compensato	(iii) Fair value positivo netto (al netto degli accordi di compensazione)	(iv) Garanzie Reali	(v) Fair value netto (al netto delle compensazioni e delle garanzie)	(vi) EAD, secondo metodo standard	(vii) Valore nozionale derivati creditizi a copertura rischio controparte
OTC	8		8	0	8	27	
Totale SFT				0		9.335	



Cassa Rurale Bank
Novella e Alta Anania
Banca di Credito Cooperativo
Stampa predisposta il: 15/06/2011
08200 C.R. Novella e Alta Anania
Periodo dicembre 2010

TAVOLA 9
RISCHIO DI CONTROPARTE
LETTERA b punto viii

Distribuzione del fair value positivo dei contratti per tipo di sottostante

	Contratti su tassi interesse	Contratti Fx	Contratti su titoli di capitale	Derivati su crediti	Commodity
OTC	8				
FST					
LST					

TAVOLA 10

OPERAZIONI DI CARTOLARIZZAZIONE

La Cassa Rurale non ha in essere operazioni di cartolarizzazione.

TAVOLA 12

RISCHIO OPERATIVO

INFORMATIVA QUALITATIVA

Metodo adottato per il calcolo dei requisiti patrimoniali a fronte del rischio operativo

Rappresenta il rischio di subire perdite derivanti dall'inadeguatezza o dalla disfunzione di procedure, risorse umane e sistemi interni, oppure da eventi esogeni. Rientrano in tale tipologia, tra l'altro, le perdite derivanti da frodi, errori umani, interruzioni dell'operatività, indisponibilità dei sistemi, inadempienze contrattuali, catastrofi naturali. Nel rischio operativo è anche compreso il rischio legale, mentre sono esclusi quelli strategici e di reputazione.

La Cassa Rurale in quanto azienda caratterizzata da un'articolazione organizzativa e di processo relativamente complessa e dall'utilizzo massivo di sistemi informativi a supporto delle proprie attività operative, risulta esposta al rischio operativo.

Con riferimento alla misurazione del requisito prudenziale a fronte dei rischi operativi, la Cassa Rurale, non raggiungendo le specifiche soglie previste per l'accesso alle metodologie avanzate individuate dalla Vigilanza, considerate comunque le proprie caratteristiche in termini operativi e dimensionali, ha deliberato l'applicazione del metodo base (*Basic Indicator Approach – BIA*).

Tale metodologia prevede che il requisito patrimoniale a fronte dei rischi operativi venga misurato applicando il coefficiente regolamentare del 15% alla media delle ultime tre osservazioni, su base annuale, del margine di intermediazione.

Tale margine viene determinato in base ai principi contabili IAS e si basa sulle osservazioni disponibili aventi valore positivo.

Rischio operativo			
DESCRIZIONE	Anno	Ammontare (€)	
		31/12/2010	31/12/2011
Margine di intermediazione 31.12.08	2008	€ 6.263.487	
Margine di intermediazione 31.12.09	2009	€ 5.010.504	€ 5.010.504
Margine di intermediazione 31.12.10	2010	€ 5.945.722	€ 5.945.722
Media margine di intermediazione triennio 2008-2010		€ 5.739.904	
Margine di intermediazione 31.12.11			€ 6.140.000
Media margine di intermediazione triennio 2009-2011			€ 5.698.742
Requisito patrimoniale		€ 860.986	€ 854.811

TAVOLA 13

ESPOSIZIONI IN STRUMENTI DI CAPITALE

INFORMATIVA QUALITATIVA

Differenziazione delle esposizioni in funzione degli obiettivi perseguiti

I titoli di capitale inclusi nel portafoglio bancario si trovano classificati tra le “Attività finanziarie disponibili per la vendita”.

I titoli di capitale classificati tra le “Attività finanziarie disponibili per la vendita” sono quelli che la Cassa Rurale intende mantenere per un periodo di tempo indefinito e che possono essere all’occorrenza venduti per esigenze di liquidità, variazioni nei tassi di cambio e nei prezzi di mercato.

Sono inoltre inseriti in tale categoria i titoli di capitale, espressione di partecipazioni nel capitale di società diverse da quelle controllate e/o collegate, detenuti per finalità istituzionali, in associazioni di categoria, in enti ed istituzioni legati al territorio.

Tecniche di contabilizzazione e delle metodologie di valutazione utilizzate

Titoli di capitale inclusi tra le “Attività finanziarie disponibili per la vendita”

a. Criteri di iscrizione

L’iscrizione iniziale di tali titoli avviene alla data di regolamento (settlement date).

All’atto della rilevazione iniziale, le attività vengono rilevate al fair value che è rappresentato, generalmente, dal corrispettivo pagato per l’esecuzione della transazione, comprensivo dei costi o proventi di transazione direttamente attribuibili.

L’iscrizione delle attività finanziarie disponibili per la vendita può derivare anche da riclassificazione dal comparto “Attività finanziarie detenute fino alla scadenza” oppure, in presenza di rare circostanze e solo qualora l’attività non sia più posseduta al fine di venderla o riacquistarla a breve, dal comparto “Attività finanziarie detenute per la negoziazione”; in tali circostanze il valore di iscrizione è pari al fair value dell’attività al momento del trasferimento.

b. Criteri di valutazione

Successivamente alla rilevazione iniziale, le attività finanziarie continuano ad essere valutate al fair value.

Il fair value è definito dal principio contabile IAS 39 come “il corrispettivo al quale un’attività potrebbe essere scambiata o una passività estinta in una libera transazione fra parti consapevoli e indipendenti”.

Il fair value degli investimenti quotati in mercati attivi è determinato con riferimento alle quotazioni di mercato rilevate alla data di riferimento del bilancio.

Un mercato è definito attivo qualora le quotazioni riflettano normali operazioni di mercato, siano prontamente e regolarmente disponibili ed esprimano il prezzo di effettive e regolari operazioni di mercato.

In assenza di un mercato attivo, sono utilizzati metodi di stima e modelli valutativi che tengono conto di tutti i fattori di rischio correlati agli strumenti e che sono fondati su dati rilevabili sul mercato. La Cassa Rurale, in particolare, ha fatto riferimento alla valutazione di strumenti quotati che presentano analoghe caratteristiche e utilizzato metodi quantitativi (pricing delle opzioni, tecniche di calcolo del valore attuale).

Gli investimenti in strumenti di capitale non quotati in mercati attivi ed il cui fair value non può essere determinato in modo attendibile sono mantenuti al costo e svalutati, con imputazione a conto economico, nell'eventualità in cui siano riscontrate perdite di valore durevoli.

Laddove l'attività finanziaria subisca una diminuzione di valore, la perdita cumulata non realizzata e precedentemente iscritta nel patrimonio netto, viene stornata dal patrimonio netto e contabilizzata nella voce di conto economico "Rettifiche/riprese di valore nette per deterioramento delle attività finanziarie disponibili per la vendita".

Qualora i motivi della perdita durevole vengano meno a seguito di un evento verificatosi successivamente alla sua rilevazione, vengono iscritte riprese di valore imputate al patrimonio netto.

La verifica dell'esistenza di obiettive evidenze di riduzione di valore viene effettuata a ogni chiusura di bilancio o di situazione infrannuale.

c. Criteri di cancellazione

Le attività vengono cancellate quando scadono i diritti contrattuali sui flussi finanziari derivanti dalle stesse o quando l'attività finanziaria viene ceduta trasferendo sostanzialmente tutti i rischi e i benefici ad essa connessi.

d. Criteri di rilevazione delle componenti reddituali

I dividendi sono contabilizzati nell'esercizio in cui sono deliberati nella voce "Dividendi e proventi simili".

I proventi e gli oneri derivanti dalla variazione del relativo fair value sono rilevati a patrimonio netto in una specifica riserva, al netto dell'imposizione fiscale, sino a che l'attività finanziaria non viene cancellata o non viene rilevata una perdita di valore.

Nel caso in cui le attività siano oggetto di copertura di fair value (fair value hedge), il cambiamento del fair value dell'elemento coperto riconducibile al rischio coperto è registrato nel conto economico, al pari del cambiamento del fair value dello strumento derivato.

Se l'elemento coperto è venduto o rimborsato, la quota di fair value non ancora ammortizzata è riconosciuta immediatamente a conto economico.

Al momento della dismissione, gli effetti derivanti dall'utile o dalla perdita cumulati nella riserva relativa alle attività finanziarie disponibili per la vendita, vengono riversati a conto economico nella voce "Utili (perdite) da cessione o riacquisto di: b) attività finanziarie disponibili per la vendita".

Al fine di migliorare la trasparenza dell'informativa di bilancio relativamente alla determinazione del fair value degli strumenti finanziari, la Cassa Rurale applica ai titoli di capitale le regole previste dall'IFRS 7 sulla c.d. gerarchia di fair value. Tali regole non comportano modifiche nei criteri valutativi adottati.

INFORMATIVA QUANTITATIVA



Stampa predisposta il: 15/06/2011
08200 C.R. Novella e Alta Anania
Periodo dicembre 2010

TAVOLA 13 ESPOSIZIONI IN STRUMENTI DI CAPITALE

LETTERA b

Valore di bilancio e fair value e, per i titoli quotati, raffronto con la quotazione di mercato qualora questa si discosti in modo significativo dal relativo fair value.

LETTERA c

Tipologia, natura e importi delle esposizioni, distinguendole tra

- i. esposizioni negoziate sul mercato
- ii. esposizioni in strumenti di private equity detenute nell'ambito di portafogli sufficientemente diversificati
- iii. altre esposizioni

LETTERA d

Utili e perdite complessivamente realizzati nel periodo di riferimento a seguito di cessioni e liquidazioni

LETTERA e

Plus/minusvalenze totali non realizzate (registrate nello stato patrimoniale ma non a conto economico); ammontare delle plus/minusvalenze di cui sopra incluso nel patrimonio di base ovvero in quello supplementare

Voci/Valori	Totale 31.12.2009			Totale 31.12.2008		
	Livello 1	Livello 2	Livello 3	Livello 1	Livello 2	Livello 3
1. Titoli di capitale			2.750			2.750
1.1 Valutati al fair value						
1.2 Valutati al costo			2.750			2.750
2. Quote di O.I.C.R.						
Totale			2.750			2.750

TAVOLA 14

RISCHIO DI TASSO DI INTERESSE SULLE POSIZIONI INCLUSE NEL PORTAFOGLIO BANCARIO

INFORMATIVA QUALITATIVA

Natura del rischio di tasso di interesse

Il rischio di tasso sul “portafoglio bancario” rappresenta il rischio attuale o prospettico di diminuzione di valore del patrimonio o di diminuzione del margine d’interesse derivante dagli impatti delle variazioni avverse dei tassi di interesse sulle attività diverse da quelle allocate nel portafoglio di negoziazione di vigilanza.

Le fonti di tale rischio sono individuabili principalmente nei processi del Credito, della Raccolta e della Finanza.

Misurazione e gestione del rischio ed ipotesi di fondo utilizzate

Per la determinazione del capitale interno a fronte del rischio di tasso di interesse sul portafoglio bancario la Cassa Rurale ha deciso di utilizzare l’algoritmo semplificato, previsto nell’Allegato C, Titolo III, Capitolo 1 della Circolare 263/06 di Cassa Rurale d’Italia, per la determinazione della variazione del valore economico del portafoglio Bancario.

Attraverso tale metodologia viene valutato l’impatto di una variazione ipotetica dei tassi pari a 200 punti base sull’esposizione al rischio di tasso di interesse relativo al portafoglio bancario.

A tal fine le attività e le passività vengono preventivamente classificate in fasce temporali in base alla loro vita residua ed aggregate per “valute rilevanti”. Per ogni aggregato di posizioni viene quindi calcolata, all’interno di ciascuna fascia, l’esposizione netta, come compensazione tra posizioni attive e posizioni passive, secondo l’analisi dei relativi *cash flow*. Le esposizioni nette di ogni fascia, denominate nella medesima valuta, sono quindi moltiplicate per i fattori di ponderazione ottenuti dal prodotto tra una variazione ipotetica dei tassi di 200 punti base e un’approssimazione della *duration* modificata definita dalla Cassa Rurale d’Italia per ciascuna fascia, e sommate. L’aggregazione delle diverse valute, attraverso la somma dei valori assoluti delle esposizioni ponderate nette per aggregato, rappresenta la variazione di valore economico aziendale a fronte dello scenario ipotizzato.

Si procede quindi alla determinazione dell’indicatore di rischiosità come rapporto tra il valore somma ed il patrimonio di vigilanza, onde verificare che non si determini una riduzione del valore economico della Cassa Rurale superiore al 20% del patrimonio di vigilanza.

Qualora si determini una variazione superiore al suddetto limite, la Cassa Rurale, previa opportuna approfondita analisi delle dinamiche sottese ai risultati, interviene operativamente per il rientro nel limite massimo.

La Cassa Rurale effettua, inoltre, prove di stress, avvalendosi delle metodologie semplificate indicate dalla normativa, attraverso un incremento di 100 bp dello shock di tasso ipotizzato nella tabella di ponderazione.

Con riguardo alle misurazioni che concernono le opzioni di rimborso anticipato, si rileva come nel caso della Cassa Rurale gran parte di queste siano implicite nei mutui erogati alla clientela. Più precisamente, nel caso dei mutui si tratta di opzioni vendute.

Sotto il profilo contabile, tali opzioni non sono scorperate e trattate separatamente, in quanto non presentano le caratteristiche per lo scorporo previste dallo IAS 39.

Per quanto attiene alla misurazione del rischio tasso connessa alla dinamica dei depositi non vincolati, sono state osservate le indicazioni presenti nella Circolare 263/06 e pertanto sono stati trattati come poste “a vista” fino a concorrenza dell’importo dei conti correnti attivi, e per il rimanente importo collocati nelle successive quattro fasce temporali (da “fino a 1 mese” a “6 mesi – 1 anno”) in misura proporzionale al numero dei mesi in esse contenuti.

Frequenza di misurazione di questa tipologia di rischio

La misurazione del capitale interno attuale, condotta attraverso il richiamato algoritmo semplificato indicato dalla Circolare 263/06 di Cassa Rurale d’Italia, viene effettuata su base trimestrale.

INFORMATIVA QUANTITATIVA

Rischio di tasso di interesse		
DESCRIZIONE	31/12/2010	31/12/2011
Esposizione ponderata complessiva nelle diverse valute	1.486.068	1.384.000
Patrimonio di vigilanza	35.011.828	34.919.000
Indice di Rischiosità (<i>soglia di attenzione 20%</i>)	4,244	3,96
Requisito patrimoniale aggiuntivo	--	--

Stress test Rischio di tasso di interesse		
DESCRIZIONE	31/12/2010	31/12/2011
Scenario base		
Assorbimento patrimoniale	1.486.068	1.208.237
Patrimonio di vigilanza	35.011.828	34.918.828
Indice di rischio	4,244	3,460
Stress test: Shock parallelo della curva		
Assorbimento patrimoniale	835.112	--
Patrimonio di vigilanza	35.011.828	34.918.828
Indice di rischio	2,385	--
Assorbimento patrimoniale totale	2.321.180	1.208.237
Indice di rischio totale	6,630	3,460